



UNIVERSIDAD AUTÓNOMA DE
CHIHUAHUA

ACUSE



Chihuahua, Chih., a 09 de diciembre de 2020
Oficio No. REC-419/2020

DR. CARLOS GONZÁLEZ HERRERA
SECRETARIO DE EDUCACIÓN Y DEPORTE
GOBIERNO DEL ESTADO DE CHIHUAHUA
PRESENTE.-

Por este conducto y tal y como lo establece la Ley General de Contabilidad Gubernamental, Ley de Transparencia y Acceso a la Información Pública, Ley de Presupuesto de Egresos, Contabilidad Gubernamental y Gasto Público, así como lo establecido en los lineamientos de Programación y Presupuestación emitido por la Secretaría de Hacienda y otras disposiciones legales aplicables vigentes a la fecha, se anexa al presente los reportes relativos al Primer Seguimiento al Ejercicio Fiscal 2020 correspondientes a:

- Primer Seguimiento Trimestral de los Indicadores para Resultados.
- Primer Seguimiento Trimestral del Programa Operativo Anual.
- Primer Seguimiento Trimestral a los Indicadores para Resultados presentados al Honorable Congreso del Estado.

Esto para su revisión, aprobación y posterior firma, mismos que a su vez tendrán que ser publicados en nuestro portal de transparencia.

Sin otro particular por el momento, reciba Usted un cordial saludo.

SECRETARÍA DE EDUCACIÓN Y DEPORTE
PRESUPUESTO

17 DIC 2020

11:52 am

ATENTAMENTE,
“LUCHAR PARA LOGRAR, LOGRAR PARA DAR”



M.E. LUIS ALBERTO FIERRO RAMÍREZ **RECTORÍA**
RECTOR

SECRETARÍA DE EDUCACIÓN Y DEPORTE
17 DIC 2020
11:42

RECTORÍA
Edificio de Rectoría
Escorza No. 900, Col Centro, C.P 31000
Teléfonos directos: +52(614)439.1516
+52(614)439.1550
Commutador: +52(614)439.1500
e-mail: rectoria@uach.mx
Chihuahua, Chih., Mex.
www.uach.mx

GOBIERNO DEL ESTADO DE CHIHUAHUA
SEGUIMIENTO A LA MATRIZ DE INDICADORES
Primer Trimestre 2020

Ultima Actualización: 31-03-2020
Hoja No. 1 de 3
Fecha de Impresión: 23/10/2020

418-UNIVERSIDAD AUTÓNOMA DE CHIHUAHUA

SECRETARÍA DE EDUCACIÓN Y SERVICIOS EDUCATIVOS 2308 / DESARROLLO HUMANO Y SOCIAL - EDUCACIÓN - DERECHOS HUMANOS E INCLUSIÓN SOCIAL

Definición del Programa	Beneficiarios		Mujeres	Hombres	Total
	Población	Tipo			
Disposición permanente y oportuna de los recursos humanos, materiales y financieros para beneficiar a las alumnas y alumnos usuarios de trámites y servicios educativos a fin de que realicen sus gestiones de manera rápida y eficaz, cumpliendo con el control interno y rendición de cuentas bajo los principios de eficacia, eficiencia, calidad y economía.	REFERENCIA	Alumnas y alumnos	59,197	601,581	1,193,549
	OBJETIVO	Alumnas y alumnos	15,311	13,006	28,317
	POSTERGADA	Alumnas y alumnos	58,064	53,556	111,640
	POTENCIAL	Alumnas y alumnos	58,867	71,090	139,957
Recursos del Programa					
	Presupuesto Autorizado	Presupuesto Modificado	Gasto	Variación Presupuesto Modificado vs Gasto	
	8,280,904	8,280,904		8,280,904	

Alineaciones

Alineación al Plan Nacional de Desarrollo

Alineación al Plan Estatal de Desarrollo

Eje Tema Subtema Objetivo Estrategia Línea de Acción	E1 -- -- 17 01	Desarrollo Humano y Social Garantizar el acceso a la cultura como un Derecho Humano para la formación integral de la ciudadanía, que permita la cohesión e inclusión social e incentive la igualdad entre mujeres y hombres. Establecer la cultura como un medio para el desarrollo económico, social y humano, al facilitar su acceso a la población que habita en zonas marginadas.
---	----------------------------	---

FUENTES DE FINANCIAMIENTO

Clave	Fuente	Origen	Porcentaje	Autorizado	Modificado	Gasto	Variación
1110120	RECURSOS DEL ESTADO 2020	ESTATAL	0.00	0	0	0	0
1179020	CONTRAPARTE ESTATAL A REASIGNACIONES DE RECURSOS FEDERALES ORDINARIAS SECRETARIA DE EDUCACION PUBLICA 2020	ESTATAL	0.00	0	0	0	0
1219120	FINANCIAMIENTO INTERNO 2020	ESTATAL	0.00	0	0	0	0
3410020	INGRESOS PROPIOS DE ENTIDADES PARAESTATALES 2020	INGRESOS PROPIOS	88.47	7,326,040	7,326,040	0	7,326,040

OTRAS FUENTES DE FINANCIAMIENTO

Clave	Fuente	Programa	Origen	Porcentaje	Autorizado	Modificado	Gasto	Variación
1521620	FONDO GENERAL DE PARTICIPACIONES 2020		ESTATAL	0.00	0	0	0	0
2579020	REASIGNACIONES DE RECURSOS FEDERALES ORDINARIAS SECRETARIA DE EDUCACION PUBLICA 2020		FEDERAL	0.00	0	0	0	0
2579020	REASIGNACIONES DE RECURSOS FEDERALES ORDINARIAS SECRETARIA DE EDUCACION PUBLICA 2020	VINCULACION Y SERVICIOS EDUCATIVOS 2020	FEDERAL	11.53	954,864	954,864	0	954,864

GOBIERNO DEL ESTADO DE CHIHUAHUA
SEGUIMIENTO A LA MATRIZ DE INDICADORES
Primer Trimestre 2020

Última Actualización 31-03-2020
Hoja No. 2 de 3
Fecha de Impresión 23/10/2020

418-UNIVERSIDAD AUTÓNOMA DE CHIHUAHUA

RESERVA DE FIDEICOMISOS - VINCULACIÓN Y SERVICIOS EDUCATIVOS 2389 / DESARROLLO HUMANO Y SOCIAL - EDUCACIÓN - DERECHOS HUMANOS E INCLUSIÓN SOCIAL

Referencia	Recurso Narrativo	Nombre del indicador / Descripción del indicador	Datos del indicador					Avance de la Meta del indicador				Medios de Verificación	Supuestos			
			Método de Cálculo	Tipo / Dimensión / Frecuencia / Trayectoria	Fórmula / Variables de la Fórmula	Clasificación	Unidad de Medida	Meta Reprogramada	Valor Logrado del Trimestre	%	Valor Logrado Acumulado			%	Justificación	
FIN	Contribuir al desarrollo económico y la competitividad mediante la vinculación del sector educativo con su entorno a través de un capital humano mejor preparado para las necesidades del mercado con la demanda laboral.	-Porcentaje de empleadores satisfechos con el desempeño de los egresados. -Muestra el porcentaje de empleadores satisfechos con el desempeño de los egresados en relación al total de empleadores encuestados	PORCENTUAL	EFICACIA ANUAL ASCENDENTE	ESEG = $\frac{\text{Número de empleadores satisfechos con el desempeño de los egresados}}{\text{Total de empleadores encuestados}} \times 100$ TEE = Total de empleadores encuestados	ACUMULADO	Empresas	559	89.73	0	0.00	0	0.00	Debido a que el indicador se cumple conforme al informe rectoral será reportado en cero hasta el cuarto trimestre.	Unidad de Seguimiento de Egresados, Dirección de Extensión y Difusión Cultural.	Movilidad de los egresados. Disponibilidad de los empleadores
						CONSTANTE	Empresas	623	0	0						
PROPOSITO D+	Alumnas y alumnos formados de manera integral, socialmente responsables y con sólidas competencias se incorporan en los escenarios laborales para desarrollarse en un entorno global.	-Porcentaje de egresados incorporados en el sector laboral. -Expresa el total de egresados incorporados en el sector laboral en relación al total de egresados encuestados	PORCENTUAL	EFICACIA BIANUAL ASCENDENTE	TEISL = $\frac{\text{Total de egresados encuestados incorporados en el sector laboral}}{\text{Total de Egresados Encuestados}} \times 100$ TEE = Total de Egresados Encuestados	ACUMULADO	Egresados	2,200	82.31	0	0.00	0	0.00	Debido a que el indicador se cumple conforme al informe rectoral será reportado en cero hasta el cuarto trimestre.	Estudios de seguimiento de egresados 2015-2016.	Movilidad de los egresados. Oferta laboral. Situación social, económica y política
						CONSTANTE	Egresados	3,531	0	0						
Componente CD1	Difusión, Divulgación, Extensión y Vinculación otorgada	-Promedio de asistentes por evento. -Muestra el promedio de asistentes a las actividades de difusión, divulgación y extensión como: conferencias, coloquios, concursos, charlas, diplomados, exposiciones, lecturas, foros, videas literarias, presentaciones de libros, muestras, obras de teatro, obras de teatro, obras literarias, performance, talleres, proyección de videos, ciclos literarios y actividades deportivas.	PROMEDIO	GESTION CALIDAD ANUAL ASCENDENTE	TAA = $\frac{\text{Total de Asistentes a las Actividades realizadas}}{\text{Total Actividades programadas}}$ TAP = Total Actividades programadas	ACUMULADO	Asistentes	125,000	59.52	0	0.00	0	0.00	Debido a que el indicador se cumple conforme al informe rectoral será reportado en cero hasta el cuarto trimestre.	Sistema E-Comet, Unidad Central de Interés y Asistencia a las Camel, Cultura de la DUE.	Asistencia a las actividades realizadas
						CONSTANTE	Actividades	2,100	2,100	2,100						
Actividad CD101	Realización de actividades de vinculación	-Variación porcentual de actividades de vinculación. -Muestra las actividades de vinculación como: concursos, olimpiadas, concursos, charlas, conferencias de prensa, ferias, festivales, romerías, premios y distinciones otorgadas. (Ver guías).	VARIACION POR GESTION CENTRAL	ECONOMIA ANUAL ASCENDENTE	((AV / AV_1) - 1) * 100 AV = Actividades de vinculación realizadas en el año actual AV_1 = Actividades de vinculación realizadas en el año anterior	ACUMULADO	Actividades	910	1.45	0	-100.00	0	-100.00	Debido a que el indicador se cumple conforme al informe rectoral será reportado en cero hasta el cuarto trimestre.	Informe de actividades del Rector 2016-2019	Interés de participación del sector educativo, productivo y social
						CONSTANTE	Actividades	887	887	887						
			VARIACION POR GESTION CENTRAL	ECONOMIA ANUAL ASCENDENTE	((CFI / CFI_1) - 1) * 100 CFI = Convenios Firmados en el año actual CFI_1 = Convenios Firmados en el año anterior	ACUMULADO	Convenios	200	0.00	0	-100.00	0	-100.00	Debido a que el indicador se cumple conforme al informe rectoral será reportado en cero hasta el cuarto trimestre.	Registro en Despacho de Abogado General	
						CONSTANTE	Convenios	200	200	200						
PROMEDIO	GESTION ECONOMIA ANUAL ASCENDENTE	CVR = $\frac{\text{Currículum Víteo Registrados}}{\text{Total de Meses}}$ TM = Total de Meses	ACUMULADO	Solicitudes recibidas	2,250	187.50	0	0.00	0	0.00	Debido a que el indicador se cumple conforme al informe rectoral será reportado en cero hasta el cuarto trimestre.	Bases de Trabajo UACH				
			CONSTANTE	Meses	12	12	12									
VARIACION POR GESTION CENTRAL	ECONOMIA ANUAL ASCENDENTE	((UASET / UASET_1) - 1) * 100 UASET = Usuarios Atendidos en Servicios Estamos en el año actual UASET_1 = Usuarios Atendidos en Servicios Estamos en el año anterior	ACUMULADO	Usuarios atendidos	175,000	-28.43	0	-100.00	0	-100.00	Debido a que el indicador se cumple conforme al informe rectoral será reportado en cero hasta el cuarto trimestre.	Informe del Rector 2016-2019				
			CONSTANTE	Usuarios atendidos	244,501	244,501	244,501									

GOBIERNO DEL ESTADO DE CHIHUAHUA
SEGUIMIENTO A LA MATRIZ DE INDICADORES
Primer Trimestre 2020

Última Actualización 31-03-2020
Hoja No. 3 de 3
Fecha de Impresión 23/10/2020

415-UNIVERSIDAD AUTÓNOMA DE CHIHUAHUA

RESOLUCIÓN 0372 - VINCULACIÓN Y SERVICIOS EDUCATIVOS (ISS) / DESARROLLO HUMANO Y SOCIAL - EDUCACIÓN - DERECHOS HUMANOS E INCLUSIÓN SOCIAL

Actividad	Resumen Narrativo	Nombre del Indicador / Descripción del Indicador	Datos del Indicador				Meta Programada	Avance de la Meta del Indicador				Justificación	Medios de Verificación	Supuestos		
			Método de Cálculo	Tipo / Dimensión / Frecuencia / Trayectoria	Fórmula / Variables de la Fórmula	Clasificación		Unidad de Medida	Valor Logrado del Trimestre	%	Valor Logrado Acumulado				%	
Actividad C0102	Realización de actividades de difusión y divulgación cultural	-Variación porcentual de actividades de difusión y divulgación cultural -Muestra las actividades de difusión y divulgación como: radioblocos, conciertos, concursos, diplomados, exposiciones, lecturas, videos, feriantes, presentaciones de libros, muestras, obras de danza, obras de teatro, Obras filmadas, Performances, talleres, proyección de videos, ciclos temáticos, producción de obras artísticas, publicaciones, memorias, coloquios, conferencias, congresos, encuentros, foros, simposios, mesas redondas, jornadas y eventos deportivos.	VARIACION POR CENTUAL	GESTION ECONOMIA ANUAL ASCENDENTE	(ADDR/ADDR_1)*100 ADDR = Actividades de Difusión y divulgación Realizadas en el año actual ADDR_1 = Actividades de Difusión y divulgación Realizadas en el año anterior	ACUMULAD O CONSTANTE	Actividades Actividades	1,820 1,587	2.98 1,587	0 1,587	-100.00 1,587	0 1,587	-100.00 1,587	Debido a que el indicador se cumple conforme al informe regional será reportado en cero hasta el cuarto trimestre.	E-gestión cultural e Informe del Rector 2019-2019	Participación de la comunidad universitaria y en general en las actividades de difusión y divulgación
Actividad C0103	Realización de actividades de atención	-Variación porcentual de Programas de Servicio Social -Es como la diferencia porcentual entre los programas ofertados de servicio social del año actual contra el año anterior. -Porcentaje de estudiantes que prestan Servicio Social -Muestra el Porcentaje de alumnos que se registran en el servicio social. -Porcentaje de alumnos que realizan servicio Social Comunitario -Muestra el Porcentaje de alumnos que se registran en el servicio social comunitario.	VARIACION POR CENTUAL	GESTION ECONOMIA ANUAL ASCENDENTE	(PSS_1/PSS_1_1)*100 PSS_1 = Programas Ofertados de Servicio Social en el año actual PSS_1_1 = Programas Ofertados de Servicio Social en el año anterior	ACUMULAD O CONSTANTE	Programas Programas	240 142	59.01 142	0 142	-100.00 142	0 142	-100.00 142	Debido a que el indicador se cumple conforme al informe regional será reportado en cero hasta el cuarto trimestre.	Sistema Integral de Servicio Social de la Unidad Central de Servicio Social de la UACH	Participación de la comunidad universitaria y en general en las actividades de atención
			PORCENTUAL	GESTION ECONOMIA ANUAL ASCENDENTE	(ASST/TMV)*100 ASST = Alumnos que se registran en Servicio Social en el año actual TMV = Total de Matriculas Valtre para prestar servicio social	ACUMULAD O CONSTANTE	Alumnas y alumnos Alumnas y alumnos	3,872 5,721	67.88 5,721	0 0	0.00 0	0 0	0.00 0	Debido a que el indicador se cumple conforme al informe regional será reportado en cero hasta el cuarto trimestre.	Archivo sistema integral de servicio social	
			PORCENTUAL	GESTION ECONOMIA ANUAL ASCENDENTE	(ASSC/TASS)*100 ASSC = Alumnos que se registraron en Servicio Social Comunitario TASS = Total de Alumnos que se registraron en Servicio Social	ACUMULAD O CONSTANTE	Alumnas y alumnos Alumnas y alumnos	2,560 3,715	68.91 3,715	0 0	0.00 0	0 0	0.00 0	Debido a que el indicador se cumple conforme al informe regional será reportado en cero hasta el cuarto trimestre.	Archivo sistema integral de servicio social	

Justificación de Diferencia de Avance con respecto a las Metas Programadas

Titular de Dependencia

M.ÉD. Luz Alberta Riera Sánchez
Rector

Carlos González Heredia

Dr. Carlos González Heredia
Secretario de Educación y Deporte

GOBIERNO DEL ESTADO DE CHIHUAHUA
SEGUIMIENTO A LA MATRIZ DE INDICADORES
Primer Trimestre 2020

Ultima Actualización 31-03-2020
Hoja No. 1 de 3
Fecha de Impresión 23/10/2020

418-UNIVERSIDAD AUTÓNOMA DE CHIHUAHUA

INDICADOR 10712 - GOBERNANCIA EN EDUCACIÓN SUPERIOR LICENCIATURA 2020 / DESARROLLO HUMANO Y SOCIAL - EDUCACIÓN - DERECHOS HUMANOS E INCLUSIÓN SOCIAL

Definición del Programa	Beneficiarios				
	Población	Tipo	Mujeres	Hombres	Total
Se orienta a las acciones y proyectos de regulación, desarrollo, promoción y prestación de servicios educativos que otorgan mayores oportunidades de acceso a la educación superior a nivel superior universitario o profesional asociado, licenciatura y universitaria para las y los alumnos.	REFERENCIA	Alumnas y alumnos	591,967	801,581	1,393,548
	OBJETIVO	Alumnas y alumnos	5,722	5,378	11,100
	POSTGRUADA	Alumnas y alumnos	15,314	14,833	30,147
	POTENCIAL	Alumnas y alumnos	21,036	20,211	41,247
Recursos del Programa					
	Presupuesto Autorizado	Presupuesto Modificado	Gasto	Variación Presupuesto Modificado vs Gasto	
	236,978,738	236,978,738		236,978,738	

Alineaciones

Alineación al Plan Nacional de Desarrollo

Alineación al Plan Estatal de Desarrollo

Eje	E1	Desarrollo Humano y Social
Tema	--	
Subtema	--	
Objetivo	12	Promover la inclusión y la igualdad del sistema educativo para contribuir a la conformación de una sociedad más justa en favor de las personas vulneradas.
Estrategia	04	Ampliar las oportunidades de acceso a la educación a las personas en situación de vulnerabilidad que se encuentran en rezago educativo.
Línea de Acción		

FUENTES DE FINANCIAMIENTO

Clave	Fuente	Origen	Porcentaje	Autorizado	Modificado	Gasto	Variación
1179020	CONTRAPARTE ESTATAL A REASIGNACIONES DE RECURSOS FEDERALES ORDINARIAS SECRETARIA DE EDUCACION PUBLICA 2020	ESTATAL	0.00	0	0	0	0
1219120	FINANCIAMIENTO INTERNO 2020	ESTATAL	0.00	0	0	0	0
1469820	INGRESOS PROPIOS DE ENTIDADES PARAESTATALES 2020	INGRESOS PROPIOS	100.00	236,978,738	236,978,738	0	236,978,738

OTRAS FUENTES DE FINANCIAMIENTO

Clave	Fuente	Programa	Origen	Porcentaje	Autorizado	Modificado	Gasto	Variación
1521820	FONDO GENERAL DE PARTICIPACIONES 2020		ESTATAL	0.00	0	0	0	0
2579020	REASIGNACIONES DE RECURSOS FEDERALES ORDINARIAS SECRETARIA DE EDUCACION PUBLICA 2020		FEDERAL	0.00	0	0	0	0

GOBIERNO DEL ESTADO DE CHIHUAHUA
SEGUIMIENTO A LA MATRIZ DE INDICADORES
Primer Trimestre 2020

Ultima Actualización: 31-03-2020
Hoja No. 2 de 3
Fecha de Impresión: 23/10/2020

416-UNIVERSIDAD AUTÓNOMA DE CHIHUAHUA

SEMACTE10372 - COBERTURA EN EDUCACIÓN SUPERIOR LICENCIATURA 2020 / DESARROLLO HUMANO Y SOCIAL - EDUCACIÓN - DERECHOS HUMANOS E INCLUSIÓN SOCIAL

Referencia	Resumen Narrativo	Datos del Indicador						Avances de la Meta del Indicador				Medios de Verificación	Supuestos			
		Nombre del Indicador / Descripción del Indicador	Método de Cálculo	Tipo / Dimensión / Frecuencia / Trayectoria	Fórmula / Variables de la Fórmula	Clasificación	Unidad de Medida	Meta Reprogramada	Valor Logrado del Trimestre	%	Valor Logrado Acumulado			%	Justificación	
Componente C01	Contribuir a ampliar las oportunidades de acceso a la Educación Superior mediante la cobertura de un servicio equitativo e incluyente.	-Porcentaje de cobertura de estudiantes en educación superior en el Estado de Chihuahua. -Expresa el número de alumnos en educación superior matriculados en la UACH en relación a la población del Estado en el rango de edad de 19 a 25 años.	PORCENTUAL	EFICACIA ANUAL ASCENDENTE	ESTRATEGICOMI_UACH/POB*100 MIS_UACH = Alumnas y Alumnos inscritos en la UACH en Educación Superior POB = Población de 19 a 25 años en el Estado de Chihuahua.	CONSTANTE	Alumnas y alumnos	27,175	0	0.00	0	0.00	Debido a que el indicador se cumple conforme al informe rectoral será reportado en cero hasta el cuarto trimestre.	https://uach.mx/areas/mediospublicacion/2017/10/143_agencia-estadistica/estadistica-bea-ca-2018-2019.pdf	El número de IES se mantiene constante y la población egresada de Media Superior se interesa por la oferta educativa de la UACH.	
			PORCENTUAL	EFICIENCIA ANUAL ASCENDENTE	ESTRATEGICAOI_MENS_ECH*100 AC = Número de alumnas y alumnos aceptados en el servicio de educación superior en la Universidad Autónoma de Chihuahua (UACH) MEMS_ECH = Matrícula egresada de media superior en el estado de Chihuahua y que ingresó a primer grado de educación superior en la Universidad Autónoma de Chihuahua (UACH)	CONSTANTE	Alumnas y alumnos	11,100	0	0.00	0	0.00	Debido a que el indicador se cumple conforme al informe rectoral será reportado en cero hasta el cuarto trimestre.	https://uach.mx/areas/mediospublicacion/2017/10/143_agencia-estadistica/estadistica-bea-ca-2018-2019.pdf	Las y los alumnos se interesan en la oferta educativa y cumplen con los requisitos de ingreso.	
			PORCENTUAL	EFICACIA ANUAL ASCENDENTE	ESTRATEGICAOI_MENS_ECH*100 AC = Número de alumnas y alumnos aceptados en el servicio de educación superior en la Universidad Autónoma de Chihuahua (UACH) MEMS_ECH = Matrícula egresada de media superior en el estado de Chihuahua y que ingresó a primer grado de educación superior en la Universidad Autónoma de Chihuahua (UACH)	CONSTANTE	Alumnas y alumnos	43,247	0	0.00	0	0.00	Debido a que el indicador se cumple conforme al informe rectoral será reportado en cero hasta el cuarto trimestre.	https://uach.mx/areas/mediospublicacion/2017/10/143_agencia-estadistica/estadistica-bea-ca-2018-2019.pdf	Las y los alumnos se interesan en la oferta educativa, se inscriben y permanecen en la institución. Los organismos acreditadores evalúan y dictaminan en tiempo y forma.	
Componente C02	Diversificación de la oferta educativa proporcionada de manera equitativa e incluyente.	-Porcentaje de alumnas y alumnos aceptados en el servicio de educación superior. -Determina el número de alumnas y alumnos aceptados respecto a la cantidad de alumnos que presentaron examen censal.	PORCENTUAL	GESTION CALIDAD ANUAL ASCENDENTE	(AC/AEC)*100 AC = Número de alumnas y alumnos aceptados en el servicio de educación superior AEC = Alumnas y alumnos que presentaron Examen Censal	ACUMULADO	Alumnas y alumnos	11,100	0	0.00	0	0.00	Debido a que el indicador se cumple conforme al informe rectoral será reportado en cero hasta el cuarto trimestre.	https://uach.mx/areas/mediospublicacion/2017/10/143_agencia-estadistica/estadistica-bea-ca-2018-2019.pdf	Los estudiantes se interesan en la oferta educativa, se inscriben y permanecen en la institución. Los organismos acreditadores evalúan y dictaminan en tiempo y forma.	
			PORCENTUAL	GESTION CALIDAD ANUAL ASCENDENTE	(AATUACH/ATECH)*100 AATUACH = Alumnas y alumnos Atendidos en la UACH a nivel licenciatura ATECH = Alumnos Atendidos en los Servicios de Educación Superior en el Estado de Chihuahua.	ACUMULADO	Alumnas y alumnos	27,175	0	0.00	0	0.00	Debido a que el indicador se cumple conforme al informe rectoral será reportado en cero hasta el cuarto trimestre.	https://uach.mx/areas/mediospublicacion/2017/10/143_agencia-estadistica/estadistica-bea-ca-2018-2019.pdf	Los recursos se liberan en tiempo y forma.	
			PORCENTUAL	GESTION CALIDAD ANUAL ASCENDENTE	(MPEBOMT_L)*100 MPEBO = Matrícula en Programas Educativos de Buena Calidad MT_L = Matrícula Total de Licenciatura	ACUMULADO	Alumnas y alumnos	24,795	0	0.00	0	0.00	Debido a que el indicador se cumple conforme al informe rectoral será reportado en cero hasta el cuarto trimestre.	https://uach.mx/areas/mediospublicacion/2017/10/143_agencia-estadistica/estadistica-bea-ca-2018-2019.pdf	El alumno y/o docente solicita el apoyo universitario.	
Componente C03	Infraestructura educativa gestionada.	-Variación anual de matrícula de modalidades no convencionales. -Expresa la variación porcentual de matrícula en modalidades no convencionales del año actual en relación al año anterior.	VARIACION PORCENTUAL	GESTION CALIDAD ANUAL DESCENDENTE	((MPNC_D/MPNC_L)*100 MPNC_L = Matrícula en Programas No Convencionales en el año actual MPNC_D = Matrícula en Programas No Convencionales en el año anterior	CONSTANTE	Alumnas y alumnos	1,158	0	-100.00	0	-100.00	Debido a que el indicador se cumple conforme al informe rectoral será reportado en cero hasta el cuarto trimestre.	https://uach.mx/areas/mediospublicacion/2017/10/143_agencia-estadistica/estadistica-bea-ca-2018-2019.pdf	Los recursos se liberan en tiempo y forma.	
			INDICE	GESTION CALIDAD ANUAL ASCENDENTE	(TM2C_L - TM2C_L1) TM2C_L = Total de Metros Cuadrados Construidos en el año actual. TM2C_L1 = Total de Metros Cuadrados Construidos en el año anterior.	ACUMULADO	Metro cuadrado	512,334	0	0	512,334	0	0	Debido a que el indicador se cumple conforme al informe rectoral será reportado en cero hasta el cuarto trimestre.	https://uach.mx/areas/mediospublicacion/2017/10/143_agencia-estadistica/estadistica-bea-ca-2018-2019.pdf	El alumno y/o docente solicita el apoyo universitario.
			VARIACION PORCENTUAL	GESTION CALIDAD ANUAL ASCENDENTE	((NAEO_L/NAEO_L1)*100 NAEO_L = Número de Apoyos Económicos Otorgados en el año actual NAEO_L1 = Número de Apoyos Económicos Otorgados en el año anterior.	ACUMULADO	Condonaciones	21,500	0	-100.00	0	-100.00	Debido a que el indicador se cumple conforme al informe rectoral será reportado en cero hasta el cuarto trimestre.	https://uach.mx/areas/mediospublicacion/2017/10/143_agencia-estadistica/estadistica-bea-ca-2018-2019.pdf	El alumno y/o docente solicita el apoyo universitario.	

GOBIERNO DEL ESTADO DE CHIHUAHUA
SEGUIMIENTO A LA MATRIZ DE INDICADORES
Primer Trimestre 2020

Última Actualización 31-03-2020
Hoja No 3 de 3
Fecha de Impresión 23/10/2020

418-UNIVERSIDAD AUTÓNOMA DE CHIHUAHUA

ZEMUC 15172 - COBERTURA EN EDUCACIÓN SUPERIOR LICENCIATURA 2019 / DESARROLLO HUMANO Y SOCIAL - EDUCACIÓN / DEBIDOS HUMANOS E INCLUSIÓN SOCIAL

Referencia	Resumen Narrativo	Nombre del Indicador / Descripción del Indicador	Datos del Indicador				Unidad de Medida	Meta Reprogramada	Avance de la Meta del Indicador				Justificación	Medios de Verificación	Supuestos
			Método de Cálculo	Tipo / Dimensión / Frecuencia / Trayectoria	Fórmula / Variables de la Fórmula	Clasificación			Valor Logrado del Trimestre	%	Valor Logrado Acumulado	%			
Actividad C0101	Ofertar programas educativos	-Porcentaje de Programas Educativos de Calidad -Determina el porcentaje el número de programas educativos evaluados de calidad ofertados actualmente en la institución.	PORCENTUAL	GESTIÓN ECONOMÍA ANUAL ASCENDENTE	(PEBC/TPE_L)*100 PEBC = Programas Educativos de Buena Calidad TPE_L = Total de Programas Educativos de Licenciatura	ACUMULAD O CONSTANTE	Programas Programas	45 54	93.33 0	0 0	0 0	0.00 0.00	Debido a que el indicador se cumple conforme al informe redoral será reportado en cero hasta el cuarto trimestre.	https://www.uach.mx/informacion/publicaciones/2017/12/143_página.html	Alumno se inscribe en los planes de estudio
Actividad C0201	Participación de proyectos de infraestructura educativa	-Porcentaje de Proyectos Autorizados. -Determina el número de proyectos autorizados y apoyados por la SEP en relación a el lista de proyectos presentados.	PORCENTUAL	GESTIÓN ECONOMÍA ANUAL ASCENDENTE	(PIA/PIPI)*100 PIA = Número de Proyectos de Infraestructura Aprobados. PIPI = Número de Proyectos de Infraestructura Presentados.	ACUMULAD O CONSTANTE	Proyectos Proyectos	1 1	100.00 0	0 0	0 0	0.00 0.00	Debido a que el indicador se cumple conforme al informe redoral será reportado en cero hasta el cuarto trimestre.	www.uach.mx www.dgeau.ase.edu.gov.mx	La SEP publica convocatorias para participar con proyectos en Fondos Extraordinarios.
Actividad C0202	Participación de proyectos de equipamiento	-Porcentaje de proyectos autorizados de equipamiento. -Expresa el número de proyectos autorizados de equipamiento en relación con los proyectos presentados.	PORCENTUAL	GESTIÓN ECONOMÍA ANUAL ASCENDENTE	(PEAPEP)*100 PEA = Número de Proyectos de Equipamiento Autorizados. PEP = Número de Proyectos de Equipamiento Presentados.	ACUMULAD O CONSTANTE	Proyectos Proyectos	11 11	100.00 0	0 0	0 0	0.00 0.00	Debido a que el indicador se cumple conforme al informe redoral será reportado en cero hasta el cuarto trimestre.	www.uach.mx	La SEP publica convocatorias para presentación de proyectos con fondos extraordinarios.
Actividad C0301	Institucionalización de atención de pago	-Variación porcentual de extensiones de pago. -Determina la variación porcentual del número de becas con exención de pago del año actual en relación al número de becas con exención de pago en el año anterior.	VARIACION POR CENTUAL	GESTIÓN ECONOMÍA ANUAL DESCENDENTE	(NBEP_IV/NBEP_I-1)*100 NBEP_I = Número de Becas con Exención de Pago en el año actual NBEP_I-1 = Número de Becas con Exención de Pago en el año anterior	CONSTANTE	Concepciones Concepciones	16,690 14,410	-8.83 14,410	0 14,410	0 14,410	-100.00 0.00	Debido a que el indicador se cumple conforme al informe redoral será reportado en cero hasta el cuarto trimestre.	https://www.uach.mx/informacion/informacion_de_actividades/	1. El alumno solicita la exención de pago en tiempo y forma. 2. El alumno cumple con los requisitos.

Justificación de Diferencia de Avance con respecto a las Metas Reprogramadas

Título de Dependencia

M.E.P. Luis Alberto Farfán Ramírez
Rector

Carlos González Heredia

Dr. Carlos González Heredia
Secretario de Educación y Deportes

Gobierno del Estado de Chihuahua
 Seguimiento a la Matriz de Indicadores
 Primer Trimestre 2020

Ultima Actualización: 31-03-2020
 Hoja No: 1 de 4
 Fecha de Impresión: 23/10/2020

418-UNIVERSIDAD AUTÓNOMA DE CHIHUAHUA

201702-1610112 - DOCENCIA EN EDUCACION SUPERIOR LICENCIATURA 2020 / DESARROLLO HUMANO Y SOCIAL - EDUCACION - DERECHOS HUMANOS E INCLUSION SOCIAL

Definición del Programa	Beneficiarios		Mujeres	Hombres	Total
	Población	Tipo			
Se orienta a las acciones y proyectos que permiten la correcta prestación y regulación de los servicios para educación superior en licenciatura, que aportan mayor calidad a la educación que se brinda en nivel superior universitario o profesional asociado, licenciatura y universitaria.	REFERENCIA	Alumnas y alumnos	591,967	601,561	1,193,548
	OBJETIVO	Alumnas y alumnos	14,475	12,211	26,686
	POSTERGADA	Alumnas y alumnos	58,879	54,392	113,271
	POTENCIAL	Alumnas y alumnos	71,090	68,667	139,757
Indicadores del Programa					
	Presupuesto Autorizado	Presupuesto Modificado	Gasto	Variación Presupuesto Modificado vs Gasto	
	161,536,648	161,536,648		161,536,648	

Alineaciones

Alineación al Plan Nacional de Desarrollo

Alineación al Plan Estatal de Desarrollo

Eje	E1	Desarrollo Humano y Social
Tema	--	
Subtema	--	
Objetivo	13	Desarrollar ambientes escolares propicios que generen armonía social, con el fin de asegurar un alto logro educativo y la permanencia de las y los estudiantes en una formación educativa integral.
Estrategia	01	Promover los derechos humanos, los valores democráticos, la igualdad de género y el respeto por el medio ambiente, a fin de contribuir a la armonía social.
Línea de Acción		

FUENTES DE FINANCIAMIENTO

Clave	Fuente	Origen	Porcentaje	Autorizado	Modificado	Gasto	Variación
1110120	RECURSOS DEL ESTADO 2020	ESTATAL	37.97	61,334,378	61,334,378	0	61,334,378
1173020	CONTRAPARTE ESTATAL A REASIGNACIONES DE RECURSOS FEDERALES ORDINARIAS SECRETARIA DE EDUCACION PUBLICA 2020	ESTATAL	0.00	0	0	0	0
1219120	FINANCIAMIENTO INTERNO 2020	ESTATAL	0.00	0	0	0	0
1489820	INGRESOS PROPIOS DE ENTIDADES PARAESTATALES 2020	INGRESOS PROPIOS	54.73	88,401,110	88,401,110	0	88,401,110

OTRAS FUENTES DE FINANCIAMIENTO

Clave	Fuente	Programa	Origen	Porcentaje	Autorizado	Modificado	Gasto	Variación
1521620	FONDO GENERAL DE PARTICIPACIONES 2020		ESTATAL	0.00	0	0	0	0
1522420	FONDO DE ISR PARTICIPABLE SOBRE SERVIDORES PUBLICOS ESTATALES 2020		ESTATAL	0.00	0	0	0	0
2555117	REASIGNACIONES DE RECURSOS FEDERALES SECRETARIA DE EDUCACION PUBLICA 2017		FEDERAL	0.00	0	0	0	0
2555118	REASIGNACIONES DE RECURSOS FEDERALES SECRETARIA DE EDUCACION PUBLICA 2018		FEDERAL	0.00	0	0	0	0
2555119	REASIGNACIONES DE RECURSOS FEDERALES SECRETARIA DE EDUCACION PUBLICA 2019		FEDERAL	0.00	0	0	0	0
2555120	REASIGNACIONES DE RECURSOS FEDERALES SECRETARIA DE EDUCACION PUBLICA 2020		FEDERAL	0.00	0	0	0	0
2579020	REASIGNACIONES DE RECURSOS FEDERALES ORDINARIAS SECRETARIA DE EDUCACION PUBLICA 2020	DOCENCIA EN EDUCACION SUPERIOR LICENCIATURA 2020	FEDERAL	7.31	11,801,180	11,801,160	0	11,801,180
2579020	REASIGNACIONES DE RECURSOS FEDERALES ORDINARIAS SECRETARIA DE EDUCACION PUBLICA 2020		FEDERAL	0.00	0	0	0	0

GOBIERNO DEL ESTADO DE CHIHUAHUA
SEGUIMIENTO A LA MATRIZ DE INDICADORES
Primer Trimestre 2020

Última Actualización: 31-03-2020
Hoja No. 3 de 4
Fecha de Impresión: 23/10/2020

416-UNIVERSIDAD AUTÓNOMA DE CHIHUAHUA

SECTOR 1033 - DOCENCIA EN EDUCACIÓN SUPERIOR LICENCIATURA 2021 DESARROLLO HUMANO Y SOCIAL - EDUCACIÓN - DERECHOS HUMANOS E INCLUSIÓN SOCIAL

Referencia	Resumen Narrativo	Detalle del Indicador						Meta Reprogramada	Avance de la Meta del Indicador				Justificación	Medios de Verificación	Esupuertos	
		Nombre del Indicador / Descripción del Indicador	Método de Cálculo	Tipo / Dimensión / Frecuencia / Trayectoria	Fórmula / Variables de la Fórmula	Clasificación	Unidad de Medida		Valor Logrado del Trimestre	%	Valor Logrado Acumulado	%				
Actividad C0201	Implementación del nivel de habilitación de la planta docente.	-Porcentaje de PTC con nivel de postrado -Expresa el porcentaje de Profesores de Tiempo Completo que cuentan con un nivel de postrado según la matrícula de PTC.	PORCENTUAL	GESTION ECONOMIA ANUAL ASCENDENTE	(PTC_POSG/PTC)*100 PTC_POSG = Profesores de Tiempo Completo con Postrado PTC = Total de Profesores de Tiempo Completo	ACUMULAD O CONSTANTE	Profesores de tiempo completo Profesores de tiempo completo	887	0	0.00	0	0.00	Debido a que el indicador se cumple conforme al informe redactor será reportado en cero hasta el cuarto trimestre.	https://www.uach.mx/informacion/areas_autodireccionales/https://uach.mx/areas/informacion/actividades/	El personal académico cumple con los requisitos de los proyectos de actualización. El personal académico asiste a los cursos de actualización.	
			1,648	0	0.00	0	0.00	Debido a que el indicador se cumple conforme al informe redactor será reportado en cero hasta el cuarto trimestre.	https://uach.mx/areas/informacion/actividades/	Profesores asisten a las capacitaciones.						
Actividad C0202	Capacitación y actualización académica	-Porcentaje de profesores actualizados en habilidades docentes. -Mide el número de profesores actualizados en habilidades docentes en relación al total de profesores.	PORCENTUAL	GESTION ECONOMIA ANUAL ASCENDENTE	(PCHD / TP) * 100 PCHD = Profesores Capacitados en Habilidades Docentes TP = Total de Profesores que integran la planta docente	ACUMULAD O CONSTANTE	Docente Docente	1,648	0	0.00	0	0.00	Debido a que el indicador se cumple conforme al informe redactor será reportado en cero hasta el cuarto trimestre.	https://uach.mx/areas/informacion/actividades/	Profesores asisten a las capacitaciones.	
Actividad C0203	Incremento del número de Profesores de Tiempo Completo con perfil deseable PRODEP.	-Porcentaje de Profesores de Tiempo Completo con perfil deseable PRODEP. -Expresa el número de Profesores de Tiempo Completo con perfil deseable PRODEP en relación al personal de tiempo completo.	PORCENTUAL	GESTION ECONOMIA ANUAL ASCENDENTE	(PTC_PD / TPTC) * 100 PTC_PD = Número PTC con perfil deseable PRODEP. TPTC = Total de PTC en la institución.	ACUMULAD O CONSTANTE	Profesores de tiempo completo Profesores de tiempo completo	616	0	0.00	0	0.00	Debido a que el indicador se cumple conforme al informe redactor será reportado en cero hasta el cuarto trimestre.	https://uach.mx/areas/informacion/actividades/	Los PTC participan en las convocatorias y cumplen con los requisitos de los PRODEP. Los evaluadores se apoyan a las Reglas de Operación para la emisión de dictámenes.	
			924	0	0.00	0	0.00	Debido a que el indicador se cumple conforme al informe redactor será reportado en cero hasta el cuarto trimestre.	https://uach.mx/areas/informacion/actividades/	Los proveedores de TICs garantizan un servicio eficiente, además condiciones climáticas óptimas.						
Actividad C0301	Habilitación del servicio de internet en la institución educativa	-Porcentaje de instalaciones con servicio habilitado a internet. -Mide el servicio de conectividad habilitado en la institución educativa	PORCENTUAL	GESTION ECONOMIA ANUAL ASCENDENTE	(ICC/IT)*100 ICC = Instalaciones con Conexión IT = Total de Instalaciones	ACUMULAD O CONSTANTE	Instalaciones Instalaciones	28	100.00	0	0	0.00	Debido a que el indicador se cumple conforme al informe redactor será reportado en cero hasta el cuarto trimestre.	https://uach.mx/areas/informacion/actividades/	Los proveedores de TICs garantizan un servicio eficiente, además condiciones climáticas óptimas.	
Actividad C0401	Realización de actividades deportivas	-Porcentaje de alumnos participando en actividades deportivas. -Expresa el valor porcentual de alumnos participantes eventos deportivos con respecto a la matrícula total.	PORCENTUAL	GESTION ECONOMIA ANUAL ASCENDENTE	(AED / MT) * 100 AED = Alumnos participantes Eventos Deportivos MT = Matrícula Total	ACUMULAD O CONSTANTE	Alumnos y alumnos Alumnos y alumnos	11,909	0	0.00	0	0.00	Debido a que el indicador se cumple conforme al informe redactor será reportado en cero hasta el cuarto trimestre.	https://www.uach.mx/areas/informacion/actividades/	Alumnos asisten y participan en los eventos deportivos.	
			27,178	0	0.00	0	0.00	Debido a que el indicador se cumple conforme al informe redactor será reportado en cero hasta el cuarto trimestre.	https://uach.mx/areas/informacion/actividades/	Alumnos asisten y participan en los eventos científicos-fisiológicos.						
Actividad C0402	Realización de actividades científicas	-Porcentaje de alumnos participando en actividades científicas-fisiológicas. -Mide el grado de alumnos participantes eventos científicos-fisiológicos con respecto a la matrícula total.	PORCENTUAL	GESTION ECONOMIA ANUAL ASCENDENTE	(AECF / MT) * 100 AECF = Alumnos participantes en Eventos Científico-Fisiológicos MT = Matrícula Total	ACUMULAD O CONSTANTE	Alumnos y alumnos Alumnos y alumnos	26,118	0	0.00	0	0.00	Debido a que el indicador se cumple conforme al informe redactor será reportado en cero hasta el cuarto trimestre.	https://uach.mx/areas/informacion/actividades/	Alumnos asisten y participan en los eventos científicos-fisiológicos.	
			27,178	0	0.00	0	0.00	Debido a que el indicador se cumple conforme al informe redactor será reportado en cero hasta el cuarto trimestre.	https://uach.mx/areas/informacion/actividades/	Las alumnas y los alumnos son aceptados en la universidad de elección, asiste primero entre IES y los alumnos se inscriben por la oferta educativa de la UACh.						
Actividad C0403	Realización de movilidad estudiantil nacional e internacional	-Porcentaje de alumnos en programas de movilidad nacional. -Expresa el grado de alumnos participantes en programas de movilidad nacional con respecto a la matrícula total.	PORCENTUAL	GESTION ECONOMIA ANUAL ASCENDENTE	(AMN / MT) * 100 AMN = Alumnos participantes en Movilidad Nacional MT = Matrícula Total	ACUMULAD O CONSTANTE	Alumnas y alumnos Alumnas y alumnos	38	0	0.00	0	0.00	Debido a que el indicador se cumple conforme al informe redactor será reportado en cero hasta el cuarto trimestre.	https://uach.mx/areas/informacion/actividades/	Las alumnas y los alumnos son aceptados en la universidad de elección, asiste primero entre IES y los alumnos se inscriben por la oferta educativa de la UACh.	
			27,178	0	0.00	0	0.00	Debido a que el indicador se cumple conforme al informe redactor será reportado en cero hasta el cuarto trimestre.	https://uach.mx/areas/informacion/actividades/	Las alumnas y los alumnos son aceptados en la universidad de elección, asiste primero entre IES y los alumnos se inscriben por la oferta educativa de la UACh.						
		-Porcentaje de alumnos en programas de movilidad internacional. -Expresa el grado de alumnos participantes en programas de movilidad internacional con respecto a la matrícula total.	PORCENTUAL	GESTION ECONOMIA ANUAL ASCENDENTE	(AMI / MT) * 100 AMI = Alumnos participantes en Movilidad Internacional MT = Matrícula Total	ACUMULAD O CONSTANTE	Alumnas y alumnos Alumnas y alumnos	128	0	0.00	0	0.00	Debido a que el indicador se cumple conforme al informe redactor será reportado en cero hasta el cuarto trimestre.	https://uach.mx/areas/informacion/actividades/	Las alumnas y los alumnos son aceptados en la universidad de elección, asiste primero entre IES y los alumnos se inscriben por la oferta educativa de la UACh.	
			27,178	0	0.00	0	0.00	Debido a que el indicador se cumple conforme al informe redactor será reportado en cero hasta el cuarto trimestre.	https://uach.mx/areas/informacion/actividades/	Las alumnas y los alumnos son aceptados en la universidad de elección, asiste primero entre IES y los alumnos se inscriben por la oferta educativa de la UACh.						
		-Variación porcentual de estudiantes de otras IES, nacional e internacional en la UACh. -Mide el aumento o disminución porcentual en el número de estudiantes de otras Instituciones de Educación Superior (nacionales y extranjeras) que se encuentran matriculados en un programa de movilidad en la UACh	VARIAZON PORCENTUAL	GESTION ECONOMIA ANUAL ASCENDENTE	((NAoIES/NAoIES_1)-1)*100 NAoIES = Número de Alumnos de otras IES en el año actual NAoIES_1 = Número de Alumnos de otras IES en el año anterior	ACUMULAD O CONSTANTE	Alumnas y alumnos Alumnas y alumnos	41	17.14	0	-100.00	0	-100.00	Debido a que el indicador se cumple conforme al informe redactor será reportado en cero hasta el cuarto trimestre.	https://www.uach.mx/informacion/2017/06/00/estadisticas_basica_de_la_uach-2019/	Las alumnas y los alumnos son aceptados en la universidad de elección, asiste primero entre IES y los alumnos se inscriben por la oferta educativa de la UACh.
								35	35		35					

GOBIERNO DEL ESTADO DE CHIHUAHUA
SEGUIMIENTO A LA MATRIZ DE INDICADORES
Primer Trimestre 2020

Última Actualización 31-03-2020
Hoja No. 4 de 4
Fecha de Impresión 29/10/2020

418-UNIVERSIDAD AUTÓNOMA DE CHIHUAHUA


SECRETARÍA DE EDUCACIÓN SUPERIOR LICENCIATURA 2019.7. DESARROLLO HUMANO Y SOCIAL - EDUCACIÓN - DERECHOS HUMANOS E INCLUSIÓN SOCIAL

Justificación de Diferencia de Análisis con Respecto a las Metas Programadas

Título de Dependencia

M.E.S. Luis Alberto Flores Zamora

Rector



Dr. Carlos González Herrera
Secretario de Educación y Desarrollo

GOBIERNO DEL ESTADO DE CHIHUAHUA
SEGUIMIENTO A LA MATRIZ DE INDICADORES
Primer Trimestre 2020

Última Actualización: 31-03-2020
Hoja No: 1 de 4
Fecha de Impresión: 23/10/2020
ISSUEPMS7

41 UNIVERSIDAD AUTÓNOMA DE CHIHUAHUA

257121E11312 - DOCENCIA EN EDUCACIÓN SUPERIOR POSGRADO 2019 DESARROLLO HUMANO Y SOCIAL - EDUCACIÓN - DERECHOS HUMANOS E INCLUSIÓN SOCIAL

Definición del Programa	Beneficiarios				
	Población	Tipo	Mujeres	Hombres	Total
El programa de posgrados se orienta exclusivamente al posgrado lo que significa que forma investigadores especializados en temáticas como ambientes, de sustentabilidad, humanísticas, tecnologías de información (TICS) que son entregados a la sociedad permitiendo la mejora continua en la educación, calidad de vida y una sociedad más comprometida con la cultura, ambiente y compromiso social. Lo anterior permite la operación de un laboratorio de ideas en apoyo a la definición de políticas públicas	REFERENCIA	Alumnos y alumnas	591,967	601,561	1,193,548
	OBJETIVO	Alumnos y alumnas	795	836	1,631
	POSTERGADA	Alumnos y alumnas	3,218	2,148	5,366
	POTENCIAL	Alumnos y alumnas	4,013	2,984	6,997
Recursos del Programa					
	Presupuesto Autorizado	Presupuesto Modificado	Gasto	Variación Presupuesto Modificado vs Gasto	
	3,114,800	3,114,800		3,114,800	

Alineaciones

Alineación al Plan Nacional de Desarrollo

Alineación al Plan Estatal de Desarrollo

Eje	E1	Desarrollo Humano y Social
Tema	-	
Subtema	-	
Objetivo	14	Fortalecer la innovación científica y tecnológica en las instituciones educativas, para contribuir al desarrollo económico y la competitividad del estado.
Estrategia	02	Impulsar la investigación científica, el desarrollo tecnológico y la formación de capital humano de alto nivel en el sector educativo para transitar hacia una sociedad del conocimiento.
Línea de Acción		

FUENTES DE FINANCIAMIENTO

Clave	Fuente	Origen	Porcentaje	Autorizado	Modificado	Gasto	Variación
1179020	CONTRAPARTE ESTATAL A REASIGNACIONES DE RECURSOS FEDERALES ORDINARIAS SECRETARIA DE EDUCACION PUBLICA 2020	ESTATAL	0.00	0	0	0	0
1219120	FINANCIAMIENTO INTERNO 2020	ESTATAL	0.00	0	0	0	0
1489820	INGRESOS PROPIOS DE ENTIDADES PARAESTATALES 2020	INGRESOS PROPIOS	100.00	3,114,800	3,114,800	0	3,114,600

OTRAS FUENTES DE FINANCIAMIENTO

Clave	Fuente	Programa	Origen	Porcentaje	Autorizado	Modificado	Gasto	Variación
1521620	FONDO GENERAL DE PARTICIPACIONES 2020		ESTATAL	0.00	0	0	0	0
2557020	REASIGNACIONES DE RECURSOS FEDERALES COMITE ADMINISTRADOR DEL PROGRAMA FEDERAL DE CONSTRUCCION DE ESCUELAS CAPFOE 2020		FEDERAL	0.00	0	0	0	0
2557819	REASIGNACIONES DE RECURSOS FEDERALES CONSEJO NACIONAL DE CIENCIA Y TECNOLOGIA 2019		FEDERAL	0.00	0	0	0	0
2557820	REASIGNACIONES DE RECURSOS FEDERALES CONSEJO NACIONAL DE CIENCIA Y TECNOLOGIA 2020		FEDERAL	0.00	0	0	0	0
2579020	REASIGNACIONES DE RECURSOS FEDERALES ORDINARIAS SECRETARIA DE EDUCACION PUBLICA 2020		FEDERAL	0.00	0	0	0	0

GOBIERNO DEL ESTADO DE CHIHUAHUA
SEGUIMIENTO A LA MATRIZ DE INDICADORES
Primer Trimestre 2020

Última Actualización: 31-03-2020
Hoja No. 2 de 4
Fecha de Impresión: 23/10/2020

418-UNIVERSIDAD AUTÓNOMA DE CHIHUAHUA

2837401610012 - DOCENCIA EN EDUCACIÓN SUPERIOR POSGRADO 2020 / DESARROLLO HUMANO Y SOCIAL - EDUCACIÓN - DERECHOS HUMANOS E INCLUSIÓN SOCIAL

Referencia	Resumen Narrativo	Nombre del Indicador / Descripción del Indicador	Método de Cálculo	Tipo / Dimensión / Frecuencia / Trayectoria	Fórmula / Variables de la Fórmula	Clasificación	Unidad de Medida	Meta Reprogramada	Avance de la Meta del Indicador				Justificación	Medios de Verificación	Supuestos	
									Valor Logrado del Trimestre	%	Valor Logrado Acumulado	%				
FIN	Contribuir a la aplicación y generación del conocimiento al impulsar la investigación científica y el desarrollo tecnológico mediante la formación de alto nivel de alumnos y alumnos profesionistas para trabajar hacia una sociedad del conocimiento más competitiva en el entorno.	-Porcentaje de abstracción estatal de alumnos y alumnos inscritos en nivel posgrado a nivel estatal. -Expresa el número de estudiantes inscritos en algún programa de posgrado ofertado por alguna IES dentro del Estado de Chihuahua en relación al total de la población estatal egresada de nivel licenciatura.	PORCENTUAL	ERIGACIA ANUAL ASCENDENTE	ESTRATEGICOTAP_ECHTAEL_ECH*100 TAP_ECH = Total de Alumnos y Alumnos inscritos a nivel Posgrado en el Estado de Chihuahua TAEL_ECH = Total de Alumnos y Alumnos Egresados de nivel Licenciatura del Estado de Chihuahua	CONSTANTE	Alumnos y alumnos	7,005	32.96	0	0.00	0	0.00	Debido a que el indicador se cumple conforme al informe nacional será reportado en cero hasta el cuarto trimestre.	http://sech.gob.mx/edac/edac/boletines/boletinesResumen_2018.pdf	El esfuerzo de las instituciones de Educación Superior en materia.
								21,445	0	0	0.00					
PROPOSITO	Las alumnas y los alumnos cuentan con una formación de alto nivel desarrollándose como profesionistas científicas, tecnológicas y líderes socialmente responsables; capaces de solucionar, crear, innovar y efficientar el uso sustentable de recursos.	-Porcentaje de profesionistas a nivel posgrado del estado atendidos por la Universidad Autónoma de Chihuahua (UACh). -Determina el número total de profesionistas matriculados en los programas de posgrado de alto nivel en la Universidad Autónoma de Chihuahua (UACh) en relación al total de profesionistas estudiando un posgrado en el estado.	PORCENTUAL	ERIGACIA ANUAL ASCENDENTE	ESTRATEGICOTPP_UACH/TPP_ECH*100 TPP_UACH = Total de profesionistas a nivel posgrado atendidos en la Universidad Autónoma de Chihuahua (UACh) TPP_ECH = Total de profesionistas a nivel posgrado del estado de Chihuahua	CONSTANTE	Alumnas y alumnos	1,522	21.73	0	0.00	0	0.00	Debido a que el indicador se cumple conforme al informe nacional será reportado en cero hasta el cuarto trimestre.	http://sech.gob.mx/edac/edac/boletines/boletinesResumen_2018.pdf	Existen alumnos interesados en los programas de Posgrado ofertados y el nivel de abstracción estatal y federal se mantiene estable.
								7,005	0	0	0.00					
Componente C01	Programas de Posgrado Fortalecidos	-Porcentaje de Programas de Posgrado de calidad con pertenencia en el PNPIC. -Determina el número de Programas de Posgrado de Calidad con pertenencia en el PNPIC en relación al Total de Programas de posgrado ofertados en la institución.	PORCENTUAL	GESTION CALIDAD ANUAL ASCENDENTE	((PPC/TPP)*100 PPC = Programas de Posgrado de Calidad TPP = Total de Programas de Posgrado	CONSTANTE	Programas de posgrado	28	36.44	0	0.00	0	0.00	Debido a que el indicador se cumple conforme al informe nacional será reportado en cero hasta el cuarto trimestre.	http://sech.gob.mx/edac/edac/boletines/boletinesResumen_2018.pdf	CONACYT refrenda el padrón en tiempo y forma los programas de calidad.
								79	0	0	0.00					
Componente C02	Grado de habilización de investigadoras mejorado	-Grado de habilización de investigadoras mejorado expresado en términos porcentuales de un año respecto al anterior de la cantidad de contratados y el desplazamiento de plaza de PTC más el número de los PTC apoyados para realización de un posgrado.	VARIACION POR CENTUAL	GESTION CALIDAD ANUAL ASCENDENTE	((PTCCA_T/PTCCA_T-1)*100 PTCCA_T = Profesores de Tiempo Completo Contratados y/o Apoyados en el año actual PTCCA_T-1 = Profesores de Tiempo Completo Contratados y/o Apoyados en el año anterior	ACUMULADO	Profesores de tiempo completo	86	0	-100.00	0	-100.00	Debido a que el indicador se cumple conforme al informe nacional será reportado en cero hasta el cuarto trimestre.	http://sech.gob.mx/edac/edac/boletines/boletinesResumen_2018.pdf	Existen plazas de docentes para PTC y los profesores reportan en tiempo, forma y cumplen con los requisitos.	
								82	82	82	0.00					
Componente C03	Los resultados de las Líneas de Investigación y Generación del Conocimiento son vinculadas y difundidas.	-Porcentaje de Productividad Académica. -Determina la cantidad de gestiones y/o productos generados por cada PTC.	PORCENTUAL	GESTION CALIDAD ANUAL ASCENDENTE	(TGP/PTC)*100 TGP = Total de Gestiones y/o Productos generados PTC = Profesores de Tiempo Completo	ACUMULADO	Productos	816	86.67	0	0.00	0	0.00	Debido a que el indicador se cumple conforme al informe nacional será reportado en cero hasta el cuarto trimestre.	Registros internos de las unidades Académicas.	Se generan productos de investigación en tiempo y forma.
								924	0	0	0.00					
Actividad C0101	Becas CONACYT para estudiantes en programa a en el PNPIC.	-Porcentaje de becas CONACYT aprobadas. -Expresa el porcentaje de becas CONACYT Aprobadas en relación a las becas solicitadas.	PORCENTUAL	GESTION ECONOMIA ANUAL ASCENDENTE	(BA_CONACYT/BS)*100 BA_CONACYT = Becas Aprobadas CONACYT BS = Becas Solicitadas	ACUMULADO	Becas	414	100.00	0	0.00	0	0.00	Debido a que el indicador se cumple conforme al informe nacional será reportado en cero hasta el cuarto trimestre.	http://sech.gob.mx/edac/edac/boletines/boletinesResumen_2018.pdf	De la aceptación de estudiantes dentro de programas de posgrado inscritos al PNPIC, contratados ante el CONACYT y sean aceptados.
								414	0	0	0.00					

GOBIERNO DEL ESTADO DE CHIHUAHUA
SEGUIMIENTO A LA MATRIZ DE INDICADORES
Primer Trimestre 2020

Última Actualización 31-03-2020
Hoja No. 3 de 4
Fecha de Impresión 23/10/2020

418-UNIVERSIDAD AUTÓNOMA DE CHIHUAHUA

2507201815912 - DOCENCIA EN EDUCACION SUPERIOR POBORADO 2009 / DESARROLLO HUMANO Y SOCIAL - EDUCACION - DERECHOS HUMANOS E INCLUIDAD SOCIAL

Referencia	Resumen Narrativo	Datos del Indicador							Avance de la Meta del Indicador				Medios de Verificación	Especificaciones		
		Nombre del Indicador / Descripción del Indicador	Método de Cálculo	Tipo / Dimensión / Frecuencia / Trayectoria	Fórmula / Variables de la Fórmula	Clasificación	Unidad de Medida	Meta Programada	Valor Logrado del Trimestre	%	Valor Logrado Acumulado	%			Justificación	
Actividad C0201	Contratación de Nuevos profesores de tiempo completo (PTC) con nivel de posgrado.	«Porcentaje de Nuevas Plazas de profesores de tiempo completo (PTC) contratados con nivel de posgrado»	PORCENTUAL	GESTION ECONOMIA ANUAL ASCENDENTE	(NPTC_POC / T_PTC)*100 NPTC_POC = Nuevos Profesores de Tiempo Completo con nivel Posgrado T_PTC = Profesores de Tiempo Completo	ACUMULAD O	Profesores de tiempo completo	87	84.2	0	0.00	0	0.00	Debido a que el indicador se cumple conforme al informe redaccional será reportado en cero hasta el cuarto trimestre.	Registro Interno del Dpto. de Recursos Humanos	La Secretaría de Educación Pública autoriza plazas.
		«Porcentaje de PTC con SN»	PORCENTUAL	GESTION ECONOMIA ANUAL ASCENDENTE	(PTC_SNI / T_SNI)*100 PTC_SNI = Profesores de Tiempo Completo con reconocimiento del Sistema Nacional de Investigadores T_SNI = Total de Profesores adscritos al Sistema Nacional de Investigadores	ACUMULAD O	Profesores de tiempo completo	182	90.10	0	0.00	0	0.00	Debido a que el indicador se cumple conforme al informe redaccional será reportado en cero hasta el cuarto trimestre.	https://uach.mx/sistema/informacion/estadisticas/estadisticas-2017.pdf	
		«Porcentaje de Cuerpos Académicos consolidados»	PORCENTUAL	GESTION ECONOMIA ANUAL ASCENDENTE	(CAC/TCA)*100 CAC = Cuerpos Académicos Consolidados TCA = Total de Cuerpos Académicos reconocidos	ACUMULAD O	Cuerpos académicos	37	80.66	0	0.00	0	0.00	Debido a que el indicador se cumple conforme al informe redaccional será reportado en cero hasta el cuarto trimestre.	https://uach.mx/sistema/informacion/estadisticas/estadisticas-2017.pdf	
		«Variación porcentual de movilizadas Realizadas por PTC»	VARIACION POR CENTUAL ANUAL ASCENDENTE	(MR_PTC/MR_PTC_1-1)*100 MR_PTC = Movilizadas Realizadas por PTC en el año actual MR_PTC_1 = Movilizadas Realizadas por PTC en el año anterior	ACUMULAD O	Estadías	36	5.88	0	-100.00	0	-100.00	Debido a que el indicador se cumple conforme al informe redaccional será reportado en cero hasta el cuarto trimestre.	Registro interno de las Facultades	Existen profesores interesados en realizar movilidad a otras instituciones para fortalecer las redes investigación	
Actividad C0301	Financiamiento de Proyectos de Investigación	«Porcentaje de PTC con Posgrado con proyecto de financiamiento externo y vigente»	PORCENTUAL	GESTION ECONOMIA ANUAL ASCENDENTE	(PTCP_PFEV / TPTCP)*100 PTCP_PFEV = Profesores de Tiempo Completo con Posgrado con Proyecto con Financiamiento Externo Vigente TPTCP = Total de Profesores de Tiempo Completo con Posgrado	ACUMULAD O	Profesores de tiempo completo	84	9.47	0	0.00	0	0.00	Debido a que el indicador se cumple conforme al informe redaccional será reportado en cero hasta el cuarto trimestre.	https://uach.mx/sistema/informacion/estadisticas/estadisticas-2017.pdf	Convocatorias emitidas por las Fuentes de Financiamiento en tiempo y forma. Que los investigadores apliquen, cumplan requisitos y sean aprobados.
		«Promedio de eventos salidas por facultad»	PROMEDIO	GESTION ECONOMIA ANUAL ASCENDENTE	(NEAF/NF) NEAF = Número de Eventos Asistidos NF = Número de Facultades	ACUMULAD O	Eventos	267	17.50	0	0.00	0	0.00	Debido a que el indicador se cumple conforme al informe redaccional será reportado en cero hasta el cuarto trimestre.	Registro Interno de programación- Unidades Académicas.	Foros académicos organizados
Actividad C0302	Difusión de resultados de investigación en forma académica	«Promedio de artículos publicados en revistas indexadas e indexadas»	PORCENTUAL	GESTION ECONOMIA ANUAL ASCENDENTE	(NAPRI / TGYPG)*100 NAPRI = Número de Artículos Publicados en Revistas Indexadas e Indexadas TGYPG = Total de Gestiones y/o Productos generados	ACUMULAD O	Artículos publicados	275	44.64	0	0.00	0	0.00	Debido a que el indicador se cumple conforme al informe redaccional será reportado en cero hasta el cuarto trimestre.	https://uach.mx/	Ediciones en tiempo y forma. Los proyectos de investigación cumplen con su vigencia. Se cumple con los requisitos para iniciar o indexar publicaciones.

Justificación de Diferencia de Avance con Respecto a las Metas Programadas

Gobierno del Estado de Chihuahua
Seguimiento a la Matriz de Indicadores
Primer Trimestre 2020


Última Actualización: 31-03-2020
Hoja No. 4 de 4
Fecha de Impresión: 23/10/2020

418-UNIVERSIDAD AUTÓNOMA DE CHIHUAHUA

Facultad de Ciencias Exactas

M.E. Il. Luis Alberto Ramos Ramírez

Rector



Dr. Carlos González Flores
Secretario de Educación y Deporte

GOBIERNO DEL ESTADO DE CHIHUAHUA
SEGUIMIENTO A LA MATRIZ DE INDICADORES
Primer Trimestre 2020

Última Actualización: 31-03-2020
Hojas No. 1 de 3
Fecha de Impresión: 23/10/2020

418-UNIVERSIDAD AUTÓNOMA DE CHIHUAHUA

EFECTIVIDAD - FORTALECIMIENTO DE LA GESTIÓN EDUCATIVA, INCLUYENTE E INNOVADORA 2020 / DESARROLLO HUMANO Y SOCIAL - EDUCACIÓN - DERECHOS HUMANOS E INCLUSIÓN SOCIAL

Definición del Programa	Beneficiarios				
	Población	Sexo	Mujeres	Hombres	Total
Se orienta a la correcta prestación de servicios educativos de nivel superior con el objetivo de aseguramiento de la calidad de las funciones sustantivas y adjetivas de la institución mediante una gestión honesta, innovadora, incluyente, eficiente y oportuna de los recursos intelectuales, económicos, financieros y patrimoniales con el objetivo de ser una institución pertinente, socialmente responsable y con alto sentido de pertenencia que estimule las necesidades de la comunidad universitaria.	REFERENCIA	Alumnas y alumnos	591,967	601,581	1,193,548
	POTENCIAL	Alumnas y alumnos	71,090	68,867	139,957
	POSTERGADA	Alumnas y alumnos	58,064	53,566	111,640
	OBJETIVO	Alumnas y alumnos	15,311	13,006	28,317

Recursos del Programa				Variación
Presupuesto Autorizado	Presupuesto Modificado	Gasto	Presupuesto Modificado vs Gasto	
1,819,216,138	1,791,554,744		1,791,554,744	

Alineaciones

Alineación al Plan Nacional de Desarrollo

Alineación al Plan Estatal de Desarrollo

Eje	E1	Desarrollo Humano y Social
Tema	--	
Subtema	--	
Objetivo	15	Fomentar la transparencia y la rendición de cuentas del sector educativo para garantizar su eficacia.
Estrategia	02	Incrementar la automatización de los servicios educativos facilitando el acceso a los mismos.
Línea de Acción		

FUENTES DE FINANCIAMIENTO

Clave	Fuente	Origen	Porcentaje	Autorizado	Modificado	Gasto	Variación
1118820	INGRESOS PARA UN FIN ESPECIFICO 2020	ESTATAL	8.14	148,149,987	148,149,987	0	148,149,987
1179020	CONTRAPARTE ESTATAL A REASIGNACIONES DE RECURSOS FEDERALES ORDINARIAS SECRETARIA DE EDUCACION PUBLICA 2020	ESTATAL	21.85	397,518,735	397,518,735	0	397,518,735
1219120	FINANCIAMIENTO INTERNO 2020	ESTATAL	0.00	0	0	0	0
1489820	INGRESOS PROPIOS DE ENTIDADES PARAESTATALES 2020	INGRESOS PROPIOS	18.62	338,685,338	338,685,338	0	338,685,338

OTRAS FUENTES DE FINANCIAMIENTO

Clave	Fuente	Programa	Origen	Porcentaje	Autorizado	Modificado	Gasto	Variación
1221620	FONDO GENERAL DE PARTICIPACIONES 2020		ESTATAL	0.00	0	0	0	0
2579020	REASIGNACIONES DE RECURSOS FEDERALES ORDINARIAS SECRETARIA DE EDUCACION PUBLICA 2020	FORTALECIMIENTO DE LA GESTIÓN EDUCATIVA, INCLUYENTE E INNOVADORA 2020	FEDERAL	51.39	934,862,078	907,200,684	0	907,200,684
2579020	REASIGNACIONES DE RECURSOS FEDERALES ORDINARIAS SECRETARIA DE EDUCACION PUBLICA 2020		FEDERAL					

**GOBIERNO DEL ESTADO DE CHIHUAHUA
SEGUIMIENTO A LA MATRIZ DE INDICADORES
Primer Trimestre 2020**

Ultima Actualización 31-03-2020
Hoja No. 2 de 3
Fecha de Impresión 23/10/2020

418-UNIVERSIDAD AUTÓNOMA DE CHIHUAHUA

SEGUIMIENTO A LA MATRIZ DE INDICADORES DE LA GESTIÓN EDUCATIVA, INCLUYENTE E INNOVADORA EN EL DESARROLLO HUMANO Y SOCIAL - EDUCACIÓN - BIENESTAR HUMANO E INCLUSIÓN SOCIAL

Referencia	Resumen Narrativo	Datos del Indicador						Avance de la Meta del Indicador				Medios de Verificación	Supuestos			
		Nombre del Indicador / Descripción del Indicador	Método de Cálculo	Tipo / Dimensión / Frecuencia / Trayectoria	Fórmula / Variables de la Fórmula	Clasificación	Unidad de Medida	Meta Reprogramada	Valor Logrado del Trimestre	%	Valor Logrado Acumulado			%	Justificación	
FIN	Contribuir a mejorar la calidad de los servicios educativos fomentando la transparencia y rendición de cuentas mediante la aplicación de un Sistema Integral de Información que permita una oportuna toma de decisiones siendo capaces de responder a las necesidades de nuestros estudiantes.	-Promedio de módulos del Sistema Integral de Información desarrrollados. -Expresa el número de incrementos o entregables documentales en promedio por cada Sistema de Información Universitario.	PROMEDIO	ESTRATEGICO	(TSR)	F = Incrementos Tecnológicos SIU = Sistema de Información Universitario	ACUMULADO	Módulos	4.30	0	0.00	0	0.00	Debido a que el indicador se cumple conforme al informe nacional será reportado en cero hasta el cuarto trimestre.	http://www.uach.mx Base Académica http://www.uach.mx Operaciones http://www.uach.mx Cambios	
			ANUAL	ASCENDENTE	CONSTANTE		Sistemas Institucionales	15	0	0	0					
PROPOSITO	Alumnas y alumnos satisfechos con la calidad de la gestión de los servicios educativos de la institución	-Porcentaje de alumnas y alumnos satisfechos con la calidad de la gestión educativa de la institución -Expresa el número de alumnas y alumnos satisfechos con la administración y gestión educativa de la institución en relación al total de alumnas encuestadas	PORCENTUAL	ESTRATEGICO	(ASAGME)*100	ASAG = Alumnas y alumnos satisfechos con la administración y gestión de la institución ME = Muestra encuestada	ACUMULADO	Alumnas y alumnos	78.00	0	0.00	0	0.00	Debido a que el indicador se cumple conforme al informe nacional será reportado en cero hasta el cuarto trimestre.	http://portal.uach.mx/informacion/boi/	Estudiantes responden encuestas de satisfacción.
			ANUAL	ASCENDENTE	CONSTANTE		Alumnas y alumnos	1,170	0	0	0					
Componente C01	Gestión de los Servicios Educativos orientado a Resultados	-Porcentaje de programas presupuestarios en PBR -Expresa el número de programas presupuestarios en PBR en relación al total de programas presupuestarios.	PORCENTUAL	GESTION CALIDAD	(PPBR/TPP)*100	PPBR = Programas presupuestarios en PBR TPP = Total de Programas Presupuestarios	ACUMULADO	Programas basados en resultados vigentes	100.00	7	100.00	7	100.00	En el presente mes no se presentan incrementos	http://transparencia.uach.mx/informacion_publica_de_oficinas/	Entrega de recursos en tiempo y forma
			ANUAL	ASCENDENTE	CONSTANTE		Programas basados en resultados vigentes	10	7	7						
Componente C02	Eficiente y oportuno Sistema de Gestión de Calidad	-Porcentaje de procesos certificados en ISO9001 -Expresa el porcentaje de procesos certificados en la institución conforme a la norma ISO9001	PORCENTUAL	GESTION CALIDAD	(PCISO/TPC)*100	PCISO = Procesos Certificados conforme normas ISO9001 TPC = Total de Procesos de Certificación	ACUMULADO	Procesos	16	0	0.00	0	0.00	Debido a que el indicador se cumple conforme al informe nacional será reportado en cero hasta el cuarto trimestre.	www.uach.mx	Entrega de recursos en tiempo y forma.
			ANUAL	ASCENDENTE	CONSTANTE		Procesos	16	0	0						
Actividad C0101	Revisión y actualización del Marco Normativo universitario.	-Porcentaje de documentos normativos en operación -Expresa el porcentaje de documentos normativos en operación	PORCENTUAL	GESTION ECONOMIA	(DNO/DN)*100	DNO = Documentos Normativos en Operación DN = Número de Documentos Normativos	ACUMULADO	Documentos de normatividad	91	0	0.00	0	0.00	Debido a que el indicador se cumple conforme al informe nacional será reportado en cero hasta el cuarto trimestre.	http://transparencia.uach.mx/informacion_publica_de_oficinas/	Organismo de certificación certifican en tiempo y forma.
			ANUAL	ASCENDENTE	CONSTANTE		Documentos de normatividad	91	0	0						
Actividad C0102	Transparencia y rendición de cuentas a través de la gestión, seguimiento y evaluación institucional.	-Promedio de resultados obtenidos de evaluaciones realizadas al portal de transparencia del Ichtip -Expresa el promedio de evaluaciones realizadas al portal de transparencia del Ichtip -Porcentaje de auditorías favorables. -Expresa los procesos auditados favorables en relación al total de procesos por auditar programados.	PROMEDIO	GESTION ECONOMIA	ROE/TER	ROE = Resultados Obtenidos en Evaluaciones TER = Total de Evaluaciones Realizadas	ACUMULADO	Evaluación	90	0	0.00	0	0.00	Debido a que el indicador se cumple conforme al informe nacional será reportado en cero hasta el cuarto trimestre.	www.uach.mx	Se publican los informes en tiempo y forma
			ANUAL	ASCENDENTE	CONSTANTE		Evaluaciones	1	0	0						
			PORCENTUAL	GESTION ECONOMIA	(PAF/TPA)*100	PAF = Procesos Auditados Favorables TPA = Total de Procesos por Auditar programados	ACUMULADO	Procesos	59	0	0.00	0	0.00	Debido a que el indicador se cumple conforme al informe nacional será reportado en cero hasta el cuarto trimestre.	http://www.uach.mx	
			ANUAL	ASCENDENTE	CONSTANTE		Auditorías programadas	59	59	59						

GOBIERNO DEL ESTADO DE CHIHUAHUA
SEGUIMIENTO A LA MATRIZ DE INDICADORES
Primer Trimestre 2020

Última Actualización 31-03-2020
Hoja No. 3 de 3
Fecha de Impresión 23/10/2020

418-UNIVERSIDAD AUTÓNOMA DE CHIHUAHUA

251220101012 - FORTALECIMIENTO DE LA GESTIÓN EDUCATIVA, INCLUYENTE E INNOVADORA 2020 / DESARROLLO HUMANO Y SOCIAL - EDUCACIÓN - DERECHOS HUMANOS E INCLUSIÓN SOCIAL

Referencia	Resumen Narrativo	Nombre del Indicador / Descripción del Indicador	Datos del Indicador				Clasificación	Unidad de Medida	Meta Reprogramada	Avance de la Meta del Indicador				Justificación	Medios de Verificación	Supuestos
			Método de Cálculo	Tipo / Dimensión / Frecuencia / Traversoría	Fórmula / Variables de la Fórmula	Valor Logrado del Trimestre				%	Valor Logrado Acumulado	%				
Actividad C0103	Directación y actualización de personal al servicio de la institución.	Porcentaje de personal al servicio de la universidad capacitado y actualizado -Extrase el porcentaje de personal al servicio de la Universidad capacitado y actualizado en relación total	PORCENTUAL	GESTION ECONOMIA ANUAL ASCENDENTE	(PUCAP/PTI) PUCAP = Personal universitario capacitado y actualizado PTI = Total de personal	ACUMULAD O CONSTANTE	Personal capacitado Personal institucional	1,300 2,500	53.00 2,539	3.54 2.539	90 2,539	3.54 2.539	En el presente mes no se presentan incrementos	www.uach.mx	Personal capacitado	
Actividad C0201	Documentación del Sistema de Gestión de Calidad	Porcentaje de procedimientos del sistema de gestión de calidad (SGC) documentados -Extrase la relación de procedimientos del SGC documentados en relación al total de procedimientos	PORCENTUAL	GESTION ECONOMIA ANUAL ASCENDENTE	(PSGCD/TPSGC)*100 PSGCD = Procedimientos del Sistema de Gestión de Calidad Documentado TPSGC = Total de Procedimientos del Sistema de Gestión de Calidad	ACUMULAD O CONSTANTE	Procedimientos Procedimientos	18 18	100.00 0	0.00 0	0 0	0.00 0	Debido a que el indicador se cumple conforme al informe regional será reportado en cero hasta el cuarto trimestre	www.uach.mx	Información disponible en tiempo y forma	
Actividad C0202	Atención y seguimiento oportuno de la adquisición de bienes y servicios de las Dependencias Educativas y administrativas	Porcentaje de bienes y servicios recibidos en forma oportuna y eficaz -Extrase el porcentaje entre el total de Solicitudes Atendidas de Bienes y Servicios entre el Total de Solicitudes	PORCENTUAL	GESTION ECONOMIA ANUAL ASCENDENTE	(SABS/TS)*100 SABS = Solicitudes Atendidas de Bienes y Servicios TS = Total de Solicitudes	ACUMULAD O CONSTANTE	Solicitudes atendidas Solicitudes	5,500 5,700	36.49 1,059	82.91 1,059	878 1,059	82.91 1,059	En el presente mes no se presentan incrementos	www.uach.mx	Los proveedores entregan en tiempo y forma	
Actividad C0203	Actualización del inventario universitario	Porcentaje de activos etiquetados -Extrase el número de activos que son etiquetados en relación a los adquiridos	PORCENTUAL	GESTION ECONOMIA ANUAL ASCENDENTE	(TAE/TAA)*100 TAE = Total de Activos Etiquetados TAA = Total de Activos Adquiridos	ACUMULAD O CONSTANTE	Inventarios Inventarios	1,288 1,355	95.06 38	94.74 38	36 38	94.74 38	En el presente mes no se presentan incrementos	www.uach.mx	Los proveedores entregan en tiempo y forma. Los recursos gestionados son entregados en tiempo y forma.	

Justificación de Diferencia de Avance con Respecto a las Metas Programadas

Titular de Dependencia

M.E.S. Luis Alberto Fierro Ramírez
Rector

Carlos González Heras

Dr. Carlos González Heras
Secretario de Educación y Deporte

GOBIERNO DEL ESTADO DE CHIHUAHUA
SEGUIMIENTO A LA MATRIZ DE INDICADORES
Primer Trimestre 2020

Ultima Actualización 31-03-2020
Hoja No. 1 de 3
Fecha de Impresión 23/10/2020

418-UNIVERSIDAD AUTONOMA DE CHIHUAHUA

200103E10112 - INFRAESTRUCTURA EDUCATIVA SUPERIOR 33397/DESARROLLO HUMANO Y SOCIAL - EDUCACION - DERECHOS HUMANOS E INCLUSION SOCIAL

Definición del Programa	Beneficiarios			Mujeres	Hombres	Total
	Población	Tipo	Beneficiarios			
Construcción, equipamiento, conservación y rehabilitación de infraestructura física de planteles escolares del nivel de educación superior según las necesidades de cada plantel. Aplica para todas las escuelas públicas y fere por objeto ampliar, mejorar y mantener en buen estado físico la infraestructura, así como optimizar el funcionamiento de la misma, que permita mantener instalaciones dignas.	OBJETIVO	Alumnos y alumnas de la Universidad Autónoma de Chihuahua		989	1,534	2,523
	POTENCIAL	Alumnos de superior		15,350	13,302	28,652
	FOSTERGADA	Alumnos de superior		14,361	11,768	26,129
	REFERENCIA	Alumnos de superior		582,197	591,913	1,174,110
Recursos del Programa						
	Presupuesto Autorizado	Presupuesto Modificado	Gasto	Variación Presupuesto Modificado vs Gasto		
	61,412,005	69,332,143		89,832,143		

Alineaciones

Alineación al Plan Nacional de Desarrollo

Alineación al Plan Estatal de Desarrollo

Eje	E1	Desarrollo Humano y Social
Tema	--	
Subtema	--	
Objetivo	13	Desarrollar ambientes escolares propicios que generen armonía social, con el fin de asegurar un alto logro educativo y la permanencia de las y los estudiantes en una formación educativa integral.
Estrategia	03	Modernizar la infraestructura y el equipamiento de los centros educativos a fin de facilitar la labor docente y el proceso de enseñanza aprendizaje.
Línea de Acción		

FUENTES DE FINANCIAMIENTO

Clave	Fuente	Origen	Porcentaje	Autorizado	Modificado	Gasto	Variación
		ESTATAL	0.00	0	2,606,173	0	2,606,173
1110120	RECURSOS DEL ESTADO 2020	ESTATAL	0.00	0	0	0	0

OTRAS FUENTES DE FINANCIAMIENTO

Clave	Fuente	Programa	Origen	Porcentaje	Autorizado	Modificado	Gasto	Variación
1533119	REMANENTES FONDO DE APORTACIONES MULTIPLES INFRAESTRUCTURA EDUCATIVA SUPERIOR (FAM) 2019	INFRAESTRUCTURA EDUCATIVA SUPERIOR 2020	FEDERAL	0.00	0	0	0	0
1533119	REMANENTES FONDO DE APORTACIONES MULTIPLES INFRAESTRUCTURA EDUCATIVA SUPERIOR (FAM) 2019	INFRAESTRUCTURA EDUCATIVA SUPERIOR 2020	FEDERAL	0.00	0	8,850,048	0	8,850,048
1533120	REMANENTES FONDO DE APORTACIONES MULTIPLES INFRAESTRUCTURA EDUCATIVA SUPERIOR (FAM) 2020	INFRAESTRUCTURA EDUCATIVA SUPERIOR 2020	FEDERAL	0.00	0	0	0	0
1533120	REMANENTES FONDO DE APORTACIONES MULTIPLES INFRAESTRUCTURA EDUCATIVA SUPERIOR (FAM) 2020	INFRAESTRUCTURA EDUCATIVA SUPERIOR 2020	FEDERAL	0.00	0	0	0	0
1533120	REMANENTES FONDO DE APORTACIONES MULTIPLES INFRAESTRUCTURA EDUCATIVA SUPERIOR (FAM) 2020	INFRAESTRUCTURA EDUCATIVA SUPERIOR 2020	FEDERAL	0.00	0	0	0	0
2533117	FONDO DE APORTACIONES MULTIPLES INFRAESTRUCTURA EDUCATIVA SUPERIOR (FAM) 2017	INFRAESTRUCTURA EDUCATIVA SUPERIOR 2020	FEDERAL	0.00	0	0	0	0
2533118	FONDO DE APORTACIONES MULTIPLES INFRAESTRUCTURA EDUCATIVA SUPERIOR (FAM) 2018	INFRAESTRUCTURA EDUCATIVA SUPERIOR 2020	FEDERAL	0.00	0	0	0	0
2533119	FONDO DE APORTACIONES MULTIPLES INFRAESTRUCTURA EDUCATIVA SUPERIOR (FAM) 2019	INFRAESTRUCTURA EDUCATIVA SUPERIOR 2020	FEDERAL	0.00	0	0	0	0
2533120	FONDO DE APORTACIONES MULTIPLES INFRAESTRUCTURA EDUCATIVA SUPERIOR (FAM) 2020	INFRAESTRUCTURA EDUCATIVA SUPERIOR 2020	FEDERAL	100.00	61,412,005	58,475,922	0	58,475,922

GOBIERNO DEL ESTADO DE CHIHUAHUA
SEGUIMIENTO A LA MATRIZ DE INDICADORES
Primer Trimestre 2020

Última Actualización 31-03-2020
Hoja No. 2 de 3
Fecha de Impresión 23/10/2020

418-UNIVERSIDAD AUTÓNOMA DE CHIHUAHUA

2017-2021- INFRAESTRUCTURA EDUCATIVA SUPERIOR 33307-DESARROLLO HUMANO Y SOCIAL- EDUCACION- DEPENDENCIA HUMANOS E INCLUSIÓN SOCIAL

Referencia	Resumen Narrativo	Datos del Indicador						Avance de la Meta del Indicador				Medios de Verificación	Ejemplos		
		Nombre del Indicador / Descripción del Indicador	Método de Cálculo	Tipo / Dimensión / Frecuencia / Trimestralidad	Fórmula / Variables de la Fórmula	Clasificación	Unidad de Medida	Meta Programada	Valor Logrado del Trimestre	%	Valor Logrado Acumulado			%	Justificación
FIN	Contribuir a elevar la cobertura en Educación Superior mediante el incremento de la capacidad de la infraestructura instalada en la Universidad Autónoma de Chihuahua	-Porcentaje de abstracción de Educación Superior -Determina el porcentaje de alumnos matriculados de nuevo ingreso en licenciaturas en relación al total de egresados de Educación Media Superior	PORCENTUAL	EFICACIA ANUAL	ASCENDENTE	EFICACIA MILIC = Alumnas y alumnos de Nuevo Ingreso de Licenciatura	ACUMULADO	Alumnas y alumnos	5,814	0	0.00	0	0.00	https://transparencia.uach.mx/informacion_publica_de_oficializacion_uh.html	Se reciben en tiempo y forma los recursos asignados para lograr los objetivos y metas de FAM 2018
			CONSTANTE	Alumnas y alumnos	37,494	0	0								
PROPOSITO	Alumnas y alumnos de la Universidad Autónoma de Chihuahua cuentan con espacios educativos adecuados y suficientes	-Porcentaje de alumnos y alumnas beneficiados con construcción de infraestructura educativa -Determina el porcentaje de alumnas y alumnos de la UACH inscritos y que son beneficiados con construcción de espacios educativos en el año actual.	PORCENTUAL	EFICIENCIA ANUAL	ASCENDENTE	EFICIENCIA AB = Alumnas y alumnos beneficiados con espacios educativos construidos	ACUMULADO	Alumnas y alumnos	2,337	0	0.00	0	0.00	https://transparencia.uach.mx/informacion_publica_de_oficializacion_uh.html	Los alumnos y las alumnas se interesan por la oferta educativa de la UACH y se inscriben según los requisitos necesarios para ser matriculados
			CONSTANTE	Alumnas y alumnos	2,337	0	0								
Componente C01	Nuevos espacios educativos construidos	-Porcentaje de avances en la construcción de espacios educativos -Determina el porcentaje de avances en la construcción de espacios en relación al total de espacios programados	PORCENTUAL	GESTION CALIDAD ANUAL	ASCENDENTE	GESTION CALIDAD (NEFC/TNEFP)*100 NEFC = Nuevos Espacios Físicos Construidos	ACUMULADO	Espacios educativos	41	0	0.00	0	0.00	https://transparencia.uach.mx/	Aumento de la inversión pública para la construcción de espacios educativos. Se reciben en tiempo y forma los recursos autorizados para la construcción.
			CONSTANTE	Espacios educativos	41	0	0								
Componente C02	Equipamiento y mobiliario suficiente.	-Porcentaje de equipamiento adquirido -Determina la relación del equipamiento adquirido según el programado	PORCENTUAL	GESTION CALIDAD ANUAL	ASCENDENTE	GESTION CALIDAD (EA/EP)*100 EA = Equipamiento Adquirido	ACUMULADO	Equipamiento	237	0	0.00	0	0.00	https://transparencia.uach.mx/informacion_publica_de_oficializacion_uh.html	Se reciben los recursos autorizados en tiempo y forma. Los proveedores entregan en tiempo y forma.
			CONSTANTE	Equipamiento	237	0	0								
Actividad C0101	Inversión comprometida para nuevos espacios educativos.	-Porcentaje de recursos pagados para la construcción de nuevos espacios educativos. -Determina el porcentaje de recursos pagados para la construcción de nuevos espacios educativos en relación al total de recursos autorizados para la construcción de nuevos espacios educativos.	PORCENTUAL	GESTION ECONOMIA ANUAL	ASCENDENTE	GESTION ECONOMIA (RP/RA)*100 RP = Recursos Pagados	ACUMULADO	Recursos financieros	35,349,271	0	0.00	0	0.00	https://transparencia.uach.mx/informacion_publica_de_oficializacion_uh.html	Gobierno del estado emite oficio de autorización del proyecto ejecutivo. La licitación es otorgada por las empresas constructoras y la obra de edificios. Los recursos aprobados para la construcción de nuevos espacios educativos son recibidos en tiempo y forma.
			CONSTANTE	Recursos financieros	35,349,271	0	0								
Actividad C0201	Asignación de recursos para adquirir y renovar equipo y mobiliario.	-Porcentaje de recursos ejercido para equipamiento -Determina el porcentaje del recurso ejercido para equipamiento con relación al recurso autorizado para equipamiento	PORCENTUAL	GESTION ECONOMIA ANUAL	ASCENDENTE	GESTION ECONOMIA (RE/RA)*100 RE = Recurso Ejercido	ACUMULADO	Recursos ejercidos	1,923,622	0	0.00	0	0.00	https://transparencia.uach.mx/informacion_publica_de_oficializacion_uh.html https://transparencia.uach.mx/informacion_publica_de_oficializacion_uh.html	
			CONSTANTE	Recursos autorizados	1,923,622	0	0								

Justificación de Diferencia de Avance con Respecto a las Metas Programadas

Gobierno del Estado de Chihuahua
Seguimiento a la Matriz de Indicadores
Primer Trimestre 2020

418-UNIVERSIDAD AUTÓNOMA DE CHIHUAHUA

Área de Dependencia

M.S. Luis Alberto Flores Rendón
Rector



Dr. Carlos González Torres
Secretario de Educación y Deportes

GOBIERNO DEL ESTADO DE CHIHUAHUA
SEGUIMIENTO A LAS METAS DEL PROGRAMA OPERATIVO ANUAL
Primer Trimestre 2020

Última Actualización 31/03/2020
Hoja No. 1 de 2
Fecha Imposición 23/10/2020

418-UNIVERSIDAD AUTÓNOMA DE CHIHUAHUA

2E051C1 / E100T2 - VINCULACIÓN Y SERVICIOS EDUCATIVOS 2020 / DESARROLLO HUMANO Y SOCIAL - EDUCACIÓN - DERECHOS HUMANOS E INCLUSIÓN SOCIAL

Definición del Programa:	Beneficiarios				
	Población	Tipo	Mujeres	Hombres	Total
Disponibilidad permanente y oportuna de los recursos humanos, materiales y financieros para beneficiar a las alumnas y alumnos usuarios de trámites y servicios educativos a fin de que realicen sus gestiones de manera rápida y eficaz, cumpliendo con el control interno y rendición de cuentas bajo los principios de eficacia, eficiencia, calidad y equidad.	REFERENCIA	Alumnas y alumnos	591,957	601,581	1,193,548
	OBJETIVO	Alumnas y alumnos	15,311	13,006	28,317
	POSTERGADA	Alumnas y alumnos	58,084	53,566	111,640
	POTENCIAL	Alumnas y alumnos	68,867	71,090	139,957
Recursos del Programa					
Presupuesto Autorizado	Presupuesto Modificado	Gasto	Variación Presupuesto Modificado vs Gasto		
8,280,904	8,280,904		6,280,904		

ALINEACIÓN

Alineación al Plan Nacional de Desarrollo

Alineación al Plan Estatal de Desarrollo

Eje	E1	Desarrollo Humano y Social
Tema	-	-
Subtema	17	Garantizar el acceso a la cultura como un Derecho Humano para la formación integral de la ciudadanía, que permita la cohesión e inclusión social e incentive la igualdad entre mujeres y hombres.
Objetivo	01	Establecer la cultura como un medio para el desarrollo económico, social y humano, al facilitar su acceso a la población que habita en zonas marginadas.
Estrategia		
Línea de Acción		

Alineación a los Programas de Mediano Plazo

Programa	PS1	Programa Sectorial de Educación 2017-2021
Tema	08	Vinculación y movilidad de los tipos de capital: social, académico y económico
Subtema	00	Vinculación y movilidad de los tipos de capital: social, académico y económico
Objetivo	01	Fortalecer y consolidar la vinculación y la participación de diferentes sectores de representatividad social como agentes coadyuvantes de la brecha educativa y de los factores extracurriculares que impactan en el sistema educativo, a partir de la movilidad
Estrategia	01	Constituir los órganos de apoyo a la gestión social en las instituciones, como instrumento para el fortalecimiento de los procesos educativos, así como promover la participación social en las instituciones y con organismos de los diferentes sectores
Línea de Acción		

FUENTES DE FINANCIAMIENTO

Clave	Fuente	Origen	Porcentaje	Autorizado	Modificado	Gasto	Variación
		ESTATAL	0.00	0	0	0	0
1110130	RECURSOS DEL ESTADO 2020	ESTATAL	0.00	0	0	0	0
1179020	CONTRAPARTE ESTATAL A REASIGNACIONES DE RECURSOS FEDERALES ORDINARIAS SECRETARIA DE EDUCACION PUBLICA 2020	ESTATAL	0.00	0	0	0	0
1219120	FINANCIAMIENTO INTERNO 2020	ESTATAL	0.00	0	0	0	0
1489820	INGRESOS PROPIOS DE ENTIDADES PARA ESTATALES 2020	INGRESOS PROPIOS	88.47	7,326,040	7,326,040	0	7,326,040

OTRAS FUENTES DE FINANCIAMIENTO

Clave	Fuente	Programa	Origen	Porcentaje	Autorizado	Modificado	Gasto	Variación
			ESTATAL	0.00	0	0	0	0
1219130	FONDO GENERAL DE PARTICIPACIONES 2020		FEDERAL	0.00	0	0	0	0
2579020	REASIGNACIONES DE RECURSOS FEDERALES ORDINARIAS SECRETARIA DE EDUCACION PUBLICA 2020	2E051C1	FEDERAL	11.53	954,864	954,864	0	954,864
2579020	REASIGNACIONES DE RECURSOS FEDERALES ORDINARIAS SECRETARIA DE EDUCACION PUBLICA 2020	2E051C1	FEDERAL	11.53	954,864	954,864	0	954,864

GOBIERNO DEL ESTADO DE CHIHUAHUA
SEGUIMIENTO A LAS METAS DEL PROGRAMA OPERATIVO ANUAL
Primer Trimestre 2020

Última Actualización: 23/03/2020
Hoja No. 2 de 2
Fecha Impresión: 23/10/2020

418-UNIVERSIDAD AUTÓNOMA DE CHIHUAHUA

25951C1 / E103T2 - VINCULACIÓN Y SERVICIOS EDUCATIVOS 2020 / DESARROLLO HUMANO Y SOCIAL - EDUCACIÓN - DERECHOS HUMANOS E INCLUSIÓN SOCIAL

PROPÓSITO
Contribuir al desarrollo económico y la competitividad mediante la vinculación del sector educativo con su entorno a través de un capital humano mejor preparado para las necesidades del mercado con la demanda laboral.

Alumnos y alumnas formados de manera integral, socialmente responsables y con sólidas competencias se incorporan en los escenarios laborales para desarrollarse en un entorno global

Referencia	Resumen Narrativo	Presupuesto Modificado	Gasto Asignado	% Glo. vs Modif.	Meta del Objetivo			Avance de la Meta del Objetivo				Meta de Beneficiarios		Avance de la Meta de Beneficiarios				Justificación		
					Unidad de Medida	Valor Reprogramado	Cualificación	Valor Logr. del Trimestre	% Logr. vs Repr.	Valor Logrado Acumulado	% Acum. vs Repr.	Justificación	Tipo	Valor Reprogramado	Valor Logrado del Trimestre	%	Valor Logrado Acumulado		%	Mujeres
C01	Difusión, Divulgación, Extensión y Vinculación otorgada	8,288,904			Asistentes	125,000.00	ACUMULADO	0.00	0.00	0.00	0.00	Debito a que el valor de la variable en ejemplo conforme al Informe restará será reportado en caso hasta el cuarto trimestre	Asistentes	102,800	0	0.00	0.00	0.00	0	0
C0101	Realización de actividades de vinculación			0.00	Actividades	910.00	ACUMULADO	0.00	0.00	0.00	0.00									
					Comunicación	200.00	ACUMULADO	0.00	0.00	0.00	0.00									
					Solicitudes recibidas	2,250.00	ACUMULADO	0.00	0.00	0.00	0.00									
					Declaraciones	175,000.00	ACUMULADO	0.00	0.00	0.00	0.00									
C0102	Realización de actividades de difusión y divulgación cultural	4,140,452			Actividades	1,620.00	ACUMULADO	0.00	0.00	0.00	0.00									
C0103	Realización de actividades de extensión	4,140,452			Programas	240.00	ACUMULADO	0.00	0.00	0.00	0.00									
					Alumnos y alumnas	3,872.00	ACUMULADO	0.00	0.00	0.00	0.00									
					Alumnas y alumnas	2,580.00	ACUMULADO	0.00	0.00	0.00	0.00									
								0.00		0.00							0.00		0.00	
	Total	8,280,904																		

Justificación de Diferencia de Avance con Respecto a las Metas Programadas

Titular Dependiente

M.E.S. Luis Alberto Fierro Ramírez
Rector

Titular Dependiente Cabeza de Sector

Dr. Carlos González Herrera
Secretario de Educación y Deporte

GOBIERNO DEL ESTADO DE CHIHUAHUA
SEGUIMIENTO A LAS METAS DEL PROGRAMA OPERATIVO ANUAL
Primer Trimestre 2020

Ultima Actualización: 31/03/2020
Hoja No. 1 de 2
Fecha Impresión: 23/10/2020

416-UNIVERSIDAD AUTÓNOMA DE CHIHUAHUA

2E06AC1 / E103T2 COBERTURA EN EDUCACIÓN SUPERIOR LICENCIATURA 2020 / DESARROLLO HUMANO Y SOCIAL - EDUCACIÓN - DERECHOS HUMANOS E INCLUSIÓN SOCIAL

Definición del Programa	Beneficiarios				
	Población	Tipo	Mujeres	Hombres	Total
Se orienta a las acciones y proyectos de regulación, desarrollo, promoción y prestación de servicios educativos que otorgan mayores oportunidades de acceso a la educación superior a nivel superior universitario o profesional asociado, licenciatura y universitaria para las y los alumnos.	REFERENCIA	Alumnas y alumnos	591,967	601,581	1,193,548
	OBJETIVO	Alumnas y alumnos	5,722	5,378	11,100
	POSTERGADA	Alumnas y alumnos	15,314	14,833	30,147
	POTENCIAL	Alumnas y alumnos	21,036	20,211	41,247
		Recursos del Programa		Variación	
		Presupuesto Autorizado	Presupuesto Modificado	Gasto	Presupuesto Modificado vs Gasto
		236,978,738	236,978,738		236,978,738

ALINEACIÓN

Alineación al Plan Nacional de Desarrollo

Alineación al Plan Estatal de Desarrollo

Eje	E1	Desarrollo Humano y Social
Tema	-	
Subtema	-	
Objetivo	02	Promover la inclusión y la igualdad del sistema educativo para contribuir a la conformación de una sociedad más justa en favor de las personas vulnerables.
Estrategia	04	Ampliar las oportunidades de acceso a la educación a las personas en situación de vulnerabilidad que se encuentran en rezago educativo.
Línea de Acción		

Alineación a los Programas de Mediano Plazo

Programa	PS1	Programa Sectorial de Educación 2017 2021
Tema	02	Equidad y atención inclusiva
Subtema	00	Equidad y atención inclusiva
Objetivo	01	Asegurar el cumplimiento de las políticas de responsabilidad social, sustentabilidad, igualdad e inclusión en las instituciones educativas para lograr una mayor equidad en el sistema educativo estatal.
Estrategia	01	Ofrecer servicios educativos de buena calidad a grupos de la población en condiciones de especial atención por su vulnerabilidad o por su condición social (niños y jóvenes con discapacidad, indígenas, migrantes, talentos, con enfermedades crónicas, e
Línea de Acción		

FUENTES DE FINANCIAMIENTO

Clave	Fuente	Origen	Porcentaje	Autorizado	Modificado	Gasto	Variación
1179020	CONTOPARTE ESTATAL A REASIGNACIONES DE RECURSOS FEDERALES ORDINARIAS SECRETARIA DE EDUCACION PUBLICA 3330	ESTATAL	0.00	0	0	0	0
1210130	FINANCIAMIENTO INTERNO 2020	ESTATAL	0.00	0	0	0	0
1489620	INGRESOS PROPIOS DE ENTIDADES PARAESTATALES 2020	INGRESOS PROPIOS	100.00	236,978,738	236,978,738	0	236,978,738

OTRAS FUENTES DE FINANCIAMIENTO

Clave	Fuente	Programa	Origen	Porcentaje	Autorizado	Modificado	Gasto	Variación
1210130	FONDO GENERAL DE PARTICIPACIONES 2020		ESTATAL	0.00	0	0	0	0
2579020	REASIGNACIONES DE RECURSOS FEDERALES ORDINARIAS SECRETARIA DE EDUCACION PUBLICA 3330		FEDERAL	0.00	0	0	0	0

GOBIERNO DEL ESTADO DE CHIHUAHUA
SEGUIMIENTO A LAS METAS DEL PROGRAMA OPERATIVO ANUAL
Primer Trimestre 2020

Última Actualización: 31/03/2020
Hoja No. 2 de 2
Fecha Impresión: 23/10/2020

418-UNIVERSIDAD AUTÓNOMA DE CHIHUAHUA

3866NC1 / E183TE COBERTURA EN EDUCACIÓN SUPERIOR LICENCIATURA 2020 / DESARROLLO HUMANO Y SOCIAL - EDUCACIÓN - DERECHOS HUMANOS E INCLUSIÓN SOCIAL

FIN Contribuir a ampliar las oportunidades de acceso a la Educación Superior mediante la cobertura de un servicio equitativo e incluyente.

PROPOSITO Alumnas y alumnos acceden con igualdad de oportunidades a los servicios de educación superior ofrecidos

Referencia	Resumen Narrativo	Presupuesto Modificado	Gasto Acumulado	% Gln. vs Medit.	Meta del Objetivo			Avance de la Meta del Objetivo				Meta de Beneficiarios									
					Unidad de Medida	Valor Reprogramado	Clasificación	Valor Logr. del Trimestre	% Logr. vs Progr.	Valor Logrado Acumulado	% Acum. vs Progr.	Justificación	Tipo	Valor Reprogramado	Valor Logrado del Trimestre	%	Valor Logrado Acumulado	%	Mujeres	Hombres	Justificación
C01	Diversificación de la oferta educativa proporcionada de manera equitativa e incluyente.	194,681,138			Alumnas y alumnos	11,100.00	ACUMULADO	0.00	0.00	0.00	0.00	Debido a que el valor de la variable se cumple conforme al Informe rectoral será reportado en cero hasta el cuarto trimestre	Alumnas y alumnos	11,100	0	0.00	0.00	0.00	0	0	
					Alumnas y alumnos	27,176.00	ACUMULADO	0.00	0.00	0.00	0.00	Debido a que el valor de la variable se cumple conforme al Informe rectoral será reportado en cero hasta el cuarto trimestre	Alumnas y alumnos	27,176	0	0.00	0.00	0.00	0	0	
					Alumnas y alumnas	24,795.00	ACUMULADO	0.00	0.00	0.00	0.00	Debido a que el valor de la variable se cumple conforme al Informe rectoral será reportado en cero hasta el cuarto trimestre	Alumnas y alumnos	24,795	0	0.00	0.00	0.00	0	0	
					Alumnas y alumnos	1,158.00	ACUMULADO	0.00	0.00	0.00	0.00	Debido a que el valor de la variable se cumple conforme al Informe rectoral será reportado en cero hasta el cuarto trimestre	Alumnas y alumnos	1,158	0	0.00	0.00	0.00	0	0	
C0101	Oferta programas educativos	194,681,138			Programas	45.00	ACUMULADO	0.00	0.00	0.00	0.00	Debido a que el valor de la variable se cumple conforme al Informe rectoral será reportado en cero hasta el cuarto trimestre	Alumnas y alumnas	28,317	0	0.00	0.00	0.00	0	0	
C02	Infraestructura educativa gestionada.			0.00	Metro cuadrado	512,334.00	ACUMULADO	0.00	0.00	0.00	0.00	Debido a que el valor de la variable se cumple conforme al Informe rectoral será reportado en cero hasta el cuarto trimestre									
C0201	Participación de proyectos de infraestructura educativa			0.00	Proyectos	1.00	ACUMULADO	0.00	0.00	0.00	0.00										
C0202	Participación de proyectos de equipamiento			0.00	Proyectos	11.00	ACUMULADO	0.00	0.00	0.00	0.00										
C03	Apoyos Universitarios otorgados	42,297,600			Condonaciones	21,500.00	ACUMULADO	0.00	0.00	0.00	0.00	Debido a que el valor de la variable se cumple conforme al Informe rectoral será reportado en cero hasta el cuarto trimestre	Beneficiarios	21,500	0	0.00	0.00	0.00	0	0	
C0301	Institucionalización de atención de pago	42,297,600			Condonaciones	16,800.00	ACUMULADO	0.00	0.00	0.00	0.00										
	Total	236,978,738						0.00	0.00	0.00	0.00					0.00	0.00				

Justificación de Diferencia de Avance con Respecto a las Metas Programadas

Título de Dependencia

M.E.S. Lue Ayfero Ferrer Ramirez
Rector

Título de Dependencia de Sector

Dr. Carlos González Herrera
Secretario de Educación y Deporte

GOBIERNO DEL ESTADO DE CHIHUAHUA
SEGUIMIENTO A LAS METAS DEL PROGRAMA OPERATIVO ANUAL
Primer Trimestre 2020

Última Actualización: 31/03/2020
Hoja No. 1 de 3
Fecha Impresión: 23/10/2020
FINREP

415-UNIVERSIDAD AUTÓNOMA DE CHIHUAHUA

2EST2C1/E1601T2: DOCENCIA EN EDUCACIÓN SUPERIOR LICENCIATURA 2020 / DESARROLLO HUMANO Y SOCIAL - EDUCACIÓN - DERECHOS HUMANOS E INCLUSIÓN SOCIAL

Definición del Programa	Beneficiarios				
	Población	Tipo	Mujeres	Hombres	Total
Se orienta a las acciones y proyectos que permiten la correcta prestación y regulación de los servicios para educación superior en licenciatura, que aporten mayor calidad a la educación que se brinda en nivel superior universitario o profesional asociado, licenciatura y universitaria	REFERENCIA	Alumnas y alumnos	591,067	601,581	1,192,648
	OBJETIVO	Alumnas y alumnos	14,475	12,211	26,686
	POSTERGADA	Alumnas y alumnos	58,879	54,392	113,271
	POTENCIAL	Alumnas y alumnos	71,090	68,867	139,957
Recursos del Programa					
Presupuesto Autorizado	Presupuesto Modificado	Gasto	Variación Presupuesto Modificado vs Gasto		
181,536,848	181,536,848		181,536,848		

ALINEACIÓN

Alineación al Plan Nacional de Desarrollo

Alineación al Plan Estatal de Desarrollo

Eje	E1	Desarrollo Humano y Social
Tema	-	
Subtema	-	
Objetivo	13	Desarrollar ambientes escolares propicios que generen armonía social, con el fin de asegurar un alto logro educativo y la permanencia de las y los estudiantes en una formación educativa integral.
Estrategia	01	Promover los derechos humanos, los valores democráticos, la igualdad de género y el respeto por el medio ambiente, a fin de contribuir a la armonía social.
Línea de Acción		

Alineación a los Programas de Mediano Plazo

Programa	PS1	Programa Sectorial de Educación 2017 2021
Tema	02	Equidad y atención inclusiva
Subtema	00	Equidad y atención inclusiva
Objetivo	01	Asegurar el cumplimiento de las políticas de responsabilidad social, sustentabilidad, igualdad e inclusión en las instituciones educativas para lograr una mayor equidad en el sistema educativo estatal.
Estrategia	01	Ofrecer servicios educativos de buena calidad a grupos de la población en condiciones de especial atención por su vulnerabilidad o por su condición social (niños y jóvenes con discapacidad, indígenas, migrantes, talentos, con enfermedades crónicas, a
Línea de Acción		

FUENTES DE FINANCIAMIENTO

Clave	Fuente	Origen	Porcentaje	Autorizado	Modificado	Gasto	Variación
1103120	RECURSOS DEL ESTADO 2020	ESTATAL	27.87	81,334,178	81,334,178	0	81,334,178
1179020	CONTRAPARTE ESTATAL A REASIGNACIONES DE RECURSOS FEDERALES ORDINARIAS SECRETARIA DE EDUCACION PUBLICA 2020	ESTATAL	0.00	0	0	0	0
1219120	FINANCIAMIENTO INTERNO 2020	ESTATAL	0.00	0	0	0	0
1488620	INGRESOS PROPIOS DE ENTIDADES PARAESTATALES 2020	INGRESOS PROPIOS	54.73	88,401,110	88,401,110	0	88,401,110

OTRAS FUENTES DE FINANCIAMIENTO

Clave	Fuente	Programa	Origen	Porcentaje	Autorizado	Modificado	Gasto	Variación
1311630	FONDO GENERAL DE PARTICIPACIONES 2020		ESTATAL	0.00	0	0	0	0
1522420	FONDO DE ISR PARTICIPABLE SOBRE SERVIDORES PUBLICOS ESTATALES 2020		ESTATAL	0.00	0	0	0	0
2555117	REASIGNACIONES DE RECURSOS FEDERALES SECRETARIA DE EDUCACION PUBLICA 2017		FEDERAL	0.00	0	0	0	0
2555118	REASIGNACIONES DE RECURSOS FEDERALES SECRETARIA DE EDUCACION PUBLICA 2018		FEDERAL	0.00	0	0	0	0
2555119	REASIGNACIONES DE RECURSOS FEDERALES SECRETARIA DE EDUCACION PUBLICA 2019		FEDERAL	0.00	0	0	0	0
2555120	REASIGNACIONES DE RECURSOS FEDERALES SECRETARIA DE EDUCACION PUBLICA 2020		FEDERAL	0.00	0	0	0	0
2579020	REASIGNACIONES DE RECURSOS FEDERALES ORDINARIAS SECRETARIA DE EDUCACION PUBLICA 2020	2E072C1	FEDERAL	7.31	11,801,160	11,801,160	0	11,801,160

GOBIERNO DEL ESTADO DE CHIHUAHUA
SEGUIMIENTO A LAS METAS DEL PROGRAMA OPERATIVO ANUAL
Primer Trimestre 2020

Última Actualización: 3/15/2020
Hoja No. 2 de 3
Fecha Impresión: 23/10/2020
RHS/SEPM/...

415-UNIVERSIDAD AUTÓNOMA DE CHIHUAHUA

2597201 / 210372 - DOCENCIA EN EDUCACIÓN SUPERIOR LICENCIATURA 2020 / DESARROLLO HUMANO Y SOCIAL - EDUCACIÓN - DERECHOS HUMANOS E INCLUSIÓN SOCIAL

2670020 REASIGNACIONES DE RECURSOS FEDERALES ORDINARIAS SECRETARIA DE EDUCACION PUBLICA
2020

FEDERAL	0.00	0	0	0	0
---------	------	---	---	---	---

GOBIERNO DEL ESTADO DE CHIHUAHUA
SEGUIMIENTO A LAS METAS DEL PROGRAMA OPERATIVO ANUAL
Primer Trimestre 2020

Última Actualización: 3/10/2020
Hoja No. 3 de 3
Fecha Impresión: 23/10/2020

418-UNIVERSIDAD AUTÓNOMA DE CHIHUAHUA

2E97201 / E10372 DOGECENCIA EN EDUCACIÓN SUPERIOR LICENCIATURA 2020 / DESARROLLO HUMANO Y SOCIAL - EDUCACIÓN - DERECHOS HUMANOS E INCLUSIÓN SOCIAL

FIN Contribuir al aseguramiento de la calidad de la enseñanza con el fin de un alto logro educativo mediante la formación integral de las alumnas y los alumnos en educación superior para la mejora de los resultados académicos.

PROPOSITO Alumnas y alumnos concluyen su educación superior en programas educativos de calidad, formados de manera integral y con sentido humanista

Referencia	Resumen Narrativo	Presupuesto Modificado	Gasto Acumulado	% Gto. vs Modif.	Meta del Objetivo			Avance de la Meta del Objetivo				Meta de Beneficiarios									
					Unidad de Medida	Valor Reprogramado	Clasificación	Valor Logr. del Trimestre	% Logr. vs Rep.	Valor Logrado Acumulado	% Acum. vs Rep.	Justificación	Tipo	Valor Reprogramado	Valor Logrado del Trimestre	%	Valor Logrado Acumulado	%	Mujeres	Hombres	Justificación
C01	Tutorías Impartidas	36,519,714			Alumnas y alumnos	16,578.00	ACUMULADO	0.00	0.00	0.00	0.00	0.00	0.00	0.00	0.00	0.00	0.00	0	0		
C0101	Realización del programa de tutorías	36,519,714			Docente	815.00	ACUMULADO	0.00	0.00	0.00	0.00	0.00	0.00								
C02	Estímulos al desempeño docente entregados	88,530,578			Docente	493.00	ACUMULADO	0.00	0.00	0.00	0.00	0.00	0.00	0.00	0.00	0.00	0.00	0	0		
C0201	Incremento del nivel de habilidad de la planta docente.	89,530,578			Profesores de tiempo completo	897.00	ACUMULADO	0.00	0.00	0.00	0.00	0.00	0.00								
C0202	Capacitación y actualización académica			0.00	Docente	1,846.00	ACUMULADO	0.00	0.00	0.00	0.00	0.00	0.00								
C0203	Incremento del número de Profesores de Tiempo Completo con perfil docente PRODEP			0.00	Profesores de tiempo completo	616.00	ACUMULADO	0.00	0.00	0.00	0.00	0.00	0.00								
C03	Las Tecnologías de Información y Comunicaciones (TICs) para el desarrollo de competencias son implementadas.			0.00	Alumnas y alumnos	27,178.00	ACUMULADO	0.00	0.00	0.00	0.00	0.00	0.00	0.00	0.00	0.00	0.00	0	0		
C0301	Habilización del servicio de internet en la institución educativa			0.00	Instalaciones	28.00	ACUMULADO	0.00	0.00	0.00	0.00	0.00	0.00								
C04	Educación Integral a los alumnos promovida.	35,488,356			Alumnas y alumnos	28,946.80	ACUMULADO	0.00	0.00	0.00	0.00	0.00	0.00	0.00	0.00	0.00	0.00	0	0		
C0401	Realización de actividades deportivas	17,103,970			Alumnas y alumnos	11,909.00	ACUMULADO	0.00	0.00	0.00	0.00	0.00	0.00								
C0402	Realización de actividades científicas	18,382,386			Alumnas y alumnos	25,116.00	ACUMULADO	0.00	0.00	0.00	0.00	0.00	0.00								
C0403	Realización de movilidad estudiantil nacional e internacional			0.00	Alumnas y alumnos	36.00	ACUMULADO	0.00	0.00	0.00	0.00	0.00	0.00								
					Alumnas y alumnos	128.00	ACUMULADO	0.00	0.00	0.00	0.00	0.00	0.00								
					Alumnas y alumnos	41.00	ACUMULADO	0.00	0.00	0.00	0.00	0.00	0.00								
	Total	161,538,848																			

Justificación de Diferencia de Avance con Respecto a las Metas Programadas

Título de Dependencia

M.E.S. Luis Alberto Fierro Ramírez

Rector

Título de Dependencia Cabeza de Sector

Dr. Carlos González Méndez

Secretario de Educación y Deporte

GOBIERNO DEL ESTADO DE CHIHUAHUA
SEGUIMIENTO A LAS METAS DEL PROGRAMA OPERATIVO ANUAL
Primer Trimestre 2020

Última Actualización: 3/10/2020
Hoja No. 1 de 2
Fecha Impresión: 23/10/2020

416-UNIVERSIDAD AUTÓNOMA DE CHIHUAHUA

JE 073C1 / E165T2 DOCENCIA EN EDUCACIÓN SUPERIOR POSGRADO 2020 / DEBARROLLO HUMANO Y SOCIAL - EDUCACIÓN - DERECHOS HUMANOS E INCLUSIÓN SOCIAL

Definición del Programa	Beneficiarios				
	Población	Tipo	Mujeres	Hombres	Totales
El programa de docencia se orienta exclusivamente al posgrado; lo que significa que forma investigadores especializados en temáticas socio ambientales, de sustentabilidad, humanísticas, tecnologías de información (TICS) que son entregados a la sociedad permitiendo la mejora continua en la educación, calidad de vida y una sociedad más comprometida con la cultura, ambiente y compromiso social. Lo anterior permite la operación de un laboratorio de ideas en apoyo a la confesión de políticas públicas.	REFERENCIA	Alumnos y alumnas	591,967	601,581	1,193,548
	OBJETIVO	Alumnos y alumnas	796	636	1,631
	POSTEROCADA	Alumnos y alumnas	3,219	2,148	5,366
	POTENCIAL	Alumnos y alumnas	4,013	2,984	6,997
Recursos del Programa					
Presupuesto Autorizado	Presupuesto Modificado	Gasto	Variación Presupuesto Modificado vs Gasto		
3,114,600	3,114,600		3,114,600		

ALINEACIÓN

Alineación al Plan Nacional de Desarrollo

Alineación al Plan Estatal de Desarrollo

Eje	E1	Desarrollo Humano y Social
Tema	-	
Subtema	14	Fortalecer la innovación científica y tecnológica en las instituciones educativas, para contribuir al desarrollo económico y la competitividad del estado.
Objetivo	02	Impulsar la investigación científica, el desarrollo tecnológico y la formación de capital humano de alto nivel en el sector educativo para transitar hacia una sociedad del conocimiento.
Estrategia		
Línea de Acción		

Alineación a los Programas de Mediano Plazo

Programa	PS1	Programa Sectorial de Educación 2017 2021
Tema	02	Equidad y atención inclusiva
Subtema	00	Equidad y atención inclusiva
Objetivo	01	Asegurar el cumplimiento de las políticas de responsabilidad social, sustentabilidad, igualdad e inclusión en las instituciones educativas para lograr una mayor equidad en el sistema educativo estatal.
Estrategia	01	Ofracer servicios educativos de buena calidad a grupos de la población en condiciones de especial atención por su vulnerabilidad o por su condición social (niños y jóvenes con discapacidad, indígenas, migrantes, talentos, con enfermedades crónicas, e
Línea de Acción		

FUENTES DE FINANCIAMIENTO

Clave	Fuente	Origen	Porcentaje	Autorizado	Modificado	Gasto	Variación
1173000	CONTRAPORTE ESTATAL A REASIGNACIONES DE RECURSOS FEDERALES ORDINARIAS SECRETARIA DE EDUCACION PUBLICA 2020	ESTATAL	0.00	0	0	0	0
4219120	FINANCIAMIENTO INTERNO 2020	ESTATAL	0.00	0	0	0	0
1489620	INGRESOS PROPIOS DE ENTIDADES PARAESTATALES 2020	INGRESOS PROPIOS	100.00	3,114,600	3,114,600	0	3,114,600

OTRAS FUENTES DE FINANCIAMIENTO

Clave	Fuente	Programa	Origen	Porcentaje	Autorizado	Modificado	Gasto	Variación
1527500	FONDO GENERAL DE PARTICIPACIONES 2020		ESTATAL	0.00	0	0	0	0
2557020	REASIGNACIONES DE RECURSOS FEDERALES COMITE ADMINISTRADOR DEL PROGRAMA FEDERAL DE CONSTRUCCION DE ESCUELAS CAPCE 2020		FEDERAL	0.00	0	0	0	0
2557819	REASIGNACIONES DE RECURSOS FEDERALES CONSEJO NACIONAL DE CIENCIA Y TECNOLOGIA 2019		FEDERAL	0.00	0	0	0	0
2557820	REASIGNACIONES DE RECURSOS FEDERALES CONSEJO NACIONAL DE CIENCIA Y TECNOLOGIA 2020		FEDERAL	0.00	0	0	0	0
2579020	REASIGNACIONES DE RECURSOS FEDERALES ORDINARIAS SECRETARIA DE EDUCACION PUBLICA 2020		FEDERAL	0.00	0	0	0	0

GOBIERNO DEL ESTADO DE CHIHUAHUA
SEGUIMIENTO A LAS METAS DEL PROGRAMA OPERATIVO ANUAL
Primer Trimestre 2020

Última Actualización: 31/03/2020
Hoja No. 2 de 2
Fecha Impresión: 23/10/2020

416-UNIVERSIDAD AUTÓNOMA DE CHIHUAHUA

2837301 / B118T2 DOCCENCIA EN EDUCACIÓN SUPERIOR POSGRADO 2020 / DESARROLLO HUMANO Y SOCIAL - EDUCACIÓN - DERECHOS HUMANOS E INCLUSIÓN SOCIAL

FIN
Contribuir a la aplicación y generación del conocimiento al impulsar la investigación científica y el desarrollo tecnológico mediante la formación de alto nivel de alumnas y alumnos profesionales para transitar hacia una sociedad del conocimiento más competitiva en el entorno

PROPOSITO
Las alumnas y los alumnos cuentan con una formación de alto nivel desarrollándose como profesionales científicos, tecnológicos y líderes socialmente responsables; capaces de solucionar, crear, innovar y efficientar al uso sustentable de recursos.

Referencia	Resumen Narrativo	Presupuesto Modificado	Gasto Acumulado	% Gto. vs Modif.	Meta del Objetivo			Avance de la Meta del Objetivo				Meta de Beneficiarios										
					Unidad de Medida	Valor Reprogramado	Cualificación	Valor Logr. del Trimestre	% Logr. vs Progr.	Valor Logrado Acumulado	% Acum. vs Progr.	Justificación	Tipo	Valor Reprogramado	Valor Logrado del Trimestre	%	Valor Logrado Acumulado	%	Mujeres	Hombres	Justificación	
C01	Programas de Posgrado Fortalecidos			0.00	Programas	28.00	ACUMULADO	0.00	0.00	0.00	0.00	Debido a que el valor de la variable se cumple conforme al informe rectoral será reportado en cero hasta el cuarto bimestre	Alumnas y alumnos	1,831	0	0.00	0.00	0.00	0	0		
C0101	Becas CONACYT para estudiantes en programas en el PNPC			0.00	Becas	414.00	ACUMULADO	0.00	0.00	0.00	0.00											
C02	Grado de habilitación de Investigadores mejorado	3,114,600			Profesores de tiempo completo	66.00	ACUMULADO	0.00	0.00	0.00	0.00	Debido a que el valor de la variable se cumple conforme al informe rectoral será reportado en cero hasta el cuarto bimestre	Docentes	84	0	0.00	0.00	0.00	0	0		
C0201	Contratación de Nuevos profesores de tiempo completo (PTC) con nivel de posgrado.	3,114,600			Profesores de tiempo completo	87.00	ACUMULADO	0.00	0.00	0.00	0.00											
					Profesores de tiempo completo	182.00	ACUMULADO	0.00	0.00	0.00	0.00											
					Cuerpos académicos	37.00	ACUMULADO	0.00	0.00	0.00	0.00											
C0202	Movilidad académica y de investigación de PTC			0.00	Estadías	35.00	ACUMULADO	0.00	0.00	0.00	0.00											
C03	Los resultados de las Líneas de Investigación y Generación del Conocimiento son vinculadas y difundidas			0.00	Productos	616.00	ACUMULADO	0.00	0.00	0.00	0.00	Debido a que el valor de la variable se cumple conforme al informe rectoral será reportado en cero hasta el cuarto bimestre	Docentes	024	0	0.00	0.00	0.00	0	0		
C0301	Financiamiento de Proyectos de Investigación			0.00	Profesores de tiempo completo	84.00	ACUMULADO	0.00	0.00	0.00	0.00											
C0302	Difusión de resultados de investigación en foros académicos			0.00	Eventos	267.00	ACUMULADO	0.00	0.00	0.00	0.00											
C0303	Difusión de resultados de investigación en revistas indexadas e indexadas			0.00	Artículos publicados	275.00	ACUMULADO	0.00	0.00	0.00	0.00											
Total		3,114,600							0.00		0.00						0.00		0.00			

Justificación de Diferencia de Avance con Respecto a las Metas Programadas

Titular de Dependencia

M.E.S. Luis Abardo Fierro Ramírez
Rector

Titular de Dependencia - Director de Sector

Dr. Carlos González Herrera
Secretario de Educación y Deporte

GOBIERNO DEL ESTADO DE CHIHUAHUA
SEGUIMIENTO A LAS METAS DEL PROGRAMA OPERATIVO ANUAL
Primer Trimestre 2020

Última Actualización: 31/03/2020
Hoja No. 1 de 2
Fecha Impresión: 23/10/2020

ATI-UNIVERSIDAD AUTÓNOMA DE CHIHUAHUA

2E142C1 / E103T2 FORTALECIMIENTO DE LA GESTIÓN EDUCATIVA, INCLUYENTE E INNOVADORA 2020 / DESARROLLO HUMANO Y SOCIAL - EDUCACIÓN - DERECHOS HUMANOS E INCLUSIÓN SOCIAL

Definición del Programa	Beneficiarios				
	Población	Tipo	Mujeres	Hombres	Total
Se orienta a la correcta prestación de servicios educativos de nivel superior con el objetivo del aseguramiento de la calidad de las funciones sustantivas y adjetivas de la institución mediante una gestión holística, innovadora, incluyente, eficiente y oportuna de los recursos intelectuales, académicos, financieros y patrimoniales con el objetivo de ser una institución pertinente, socialmente responsable y con alto sentido de pertenencia que satisfaga las necesidades de la comunidad universitaria.	REFERENCIA	Alumnas y alumnos	591,957	601,581	1,193,538
	POTENCIAL	Alumnas y alumnos	71,060	68,867	139,927
	POSTERGADA	Alumnas y alumnos	58,064	53,558	111,642
	OBJETIVO	Alumnas y alumnos	15,311	13,006	28,317
Recursos del Programa					
	Presupuesto Autorizado	Presupuesto Modificado	Gasto	Variación Presupuesto Modificado vs Gasto	
	1,819,216,138	1,791,554,744		1,791,554,744	

ALINEACIÓN

Alineación al Plan Nacional de Desarrollo

Alineación al Plan Estatal de Desarrollo

Eje	E1	Desarrollo Humano y Social
Tema	-	
Subtema	-	
Objetivo	15	Fomentar la transparencia y la rendición de cuentas del sector educativo para garantizar su eficacia.
Estrategia	02	Incrementar la automatización de los servicios educativos facilitando el acceso a los mismos.
Línea de Acción		

Alineación a los Programas de Mediano Plazo

Programa	PS1	Programa Sectorial de Educación 2017-2021
Tema	0	Gestión Institucional
Subtema	00	Gestión Institucional
Objetivo	01	Mejorar la efectividad de la gestión organizacional, administrativa y académica en las instituciones educativas de Chihuahua.
Estrategia	01	Capacitar en la optimización de la aplicación de los recursos de las instituciones educativas y en la administración del sector, en apoyo a sus procesos sustantivos, con el establecimiento de sistemas y procesos integrales de informática administrativa.
Línea de Acción		

FUENTES DE FINANCIAMIENTO

Clave	Fuente	Origen	Porcentaje	Autorizado	Modificado	Gasto	Variación
1119020	INGRESOS PARA UN FIN ESPECÍFICO 2020	ESTATAL	8.14	148,149,997	148,149,997	0	148,149,997
1179020	CONTRAPARTE ESTATAL A REASIGNACIONES DE RECURSOS FEDERALES ORDINARIAS SECRETARIA DE EDUCACION PUBLICA 2020	ESTATAL	21.85	397,518,735	397,518,735	0	397,518,735
1219120	FINANCIAMIENTO INTERNO 2020	ESTATAL	0.00	0	0	0	0
1489620	INGRESOS PROPIOS DE ENTIDADES PARAESTATALES 2020	INGRESOS PROPIOS	16.82	338,885,338	338,885,338	0	338,885,338

OTRAS FUENTES DE FINANCIAMIENTO

Clave	Fuente	Programa	Origen	Porcentaje	Autorizado	Modificado	Gasto	Variación
1481020	FONDO GENERAL DE PARTICIPACIONES 2020		ESTATAL	0.00	0	0	0	0
2579020	REASIGNACIONES DE RECURSOS FEDERALES ORDINARIAS SECRETARIA DE EDUCACION PUBLICA 2020		FEDERAL	0.00	0	0	0	0
2579020	REASIGNACIONES DE RECURSOS FEDERALES ORDINARIAS SECRETARIA DE EDUCACION PUBLICA 2020	2E142C1 FORTALECIMIENTO DE LA GESTIÓN EDUCATIVA, INCLUYENTE E INNOVADORA 2020	FEDERAL	51.39	934,862,078	907,200,684	0	907,200,684

GOBIERNO DEL ESTADO DE CHIHUAHUA
SEGUIMIENTO A LAS METAS DEL PROGRAMA OPERATIVO ANUAL
Primer Trimestre 2020

Última Actualización: 31/03/2020
Hoja No. 2 de 2
Fecha Impresión: 23/10/2020

416-UNIVERSIDAD AUTÓNOMA DE CHIHUAHUA

JE 4205 / E19372 - FORTALECIMIENTO DE LA GESTIÓN EDUCATIVA, INCLUYENTE E INNOVADORA 2020 / DESARROLLO HUMANO Y SOCIAL - EDUCACIÓN - DERECHOS HUMANOS E INCLUSIÓN SOCIAL

Referencia	Resumen Narrativo	Presupuesto Modificado	Gasto Acumulado	% Gto. vs Modif.	Meta del Objetivo			Avance de la Meta del Objetivo				Meta de Beneficiarios		Avance de la Meta de Beneficiarios							
					Unidad de Medida	Valor Reprogramado	Clasificación	Valor Logr. del Trimestre	% Logr. vs Progr.	Valor Logrado Acumulado	% Acum. vs Progr.	Justificación	Tipo	Valor Reprogramado	Valor Logrado del Trimestre	%	Valor Logrado Acumulado	%	Mujeres	Hombres	Justificación
C01	Gestión de los Servicios Educativos orientado a Resultados	1,760,102,176				16.00	ACUMULADO	0.00	0.00	0.00	0.00			0	0.00	0.00	0	0			
C0101	Revisión y actualización del Marco Normativo Universitario	961,434				91.00	ACUMULADO	0.00	0.00	0.00	0.00										
C0102	Transparencia y rendición de cuentas a través de la gestión, seguimiento y evaluación institucional.	278,380,232				58.00	ACUMULADO	0.00	0.00	0.00	0.00										
C0103	Capacitación y actualización del personal al servicio de la institución.	*****				1,300.00	ACUMULADO	90.00	6.92	90.00	6.92										
C02	Eficiente y oportuno Sistema de Gestión de Calidad	1,452,568				16.00	ACUMULADO	0.00	0.00	0.00	0.00			0	0.00	0.00	0	0			
C0201	Documentación del Sistema de Gestión de Calidad	28,182				18.00	ACUMULADO	0.00	0.00	0.00	0.00										
C0202	Atención y seguimiento oportuno de la adquisición de bienes y servicios de las Dependencias Educativas y administrativas	707,416				5,500.00	ACUMULADO	878.00	15.96	878.00	15.96										
C0203	Actualización del inventario universitario	716,970				1,288.00	ACUMULADO	36.00	2.85	36.00	2.85										
Total		1,791,564,744												0.00	0.00						

Justificación de Diferencia de Avance con respecto a las Metas Programadas

Titular Dependencia

M.E.S. Luis Alberto Ferrer Ramírez
Rector

Titular de Dependencia Cabeza de Sector

Dr. Carlos González Herrera
Secretario de Educación y Deportes

GOBIERNO DEL ESTADO DE CHIHUAHUA
SEGUIMIENTO A LAS METAS DEL PROGRAMA OPERATIVO ANUAL
Primer Trimestre 2020

Última Actualización: 31/03/2020
Hoja No. 1 de 2
Fecha Impresión: 23/10/2020

418-UNIVERSIDAD AUTÓNOMA DE CHIHUAHUA

2K017D2 / E163T2 INFRAESTRUCTURA EDUCATIVA SUPERIOR 2020 / DESARROLLO HUMANO Y SOCIAL - EDUCACIÓN - DERECHOS HUMANOS E INCLUSIÓN SOCIAL

Definición del Programa	Beneficiarios				
	Población	Tipo	Mujeres	Hombres	Total
Construcción, equipamiento, conservación y rehabilitación de infraestructura física de planteles escolares del nivel de educación superior según las necesidades de cada plantel. Aplica para todas las escuelas públicas y tiene por objeto ampliar, mejorar y mantener en buen estado físico la infraestructura, así como optimizar el funcionamiento de la misma, que permita mantener instalaciones dignas.		Alumnas y alumnos de la Universidad Autónoma de Chihuahua	889	1,534	2,523
	OBJETIVO	Alumnos de superior	15,350	13,302	28,652
	POSTERGADA	Alumnos de superior	14,361	11,758	26,119
	REFERENCIA	Alumnos de superior	582,197	591,913	1,174,110
	Recursos del Programa			Variación	
	Presupuesto Autorizado	Presupuesto Modificado	Gasto	Presupuesto Modificado vs Gasto	
	61,412,005	59,932,143		69,932,143	

ALINEACIÓN

Alineación al Plan Nacional de Desarrollo

Alineación al Plan Estatal de Desarrollo

Eje	E1	Desarrollo Humano y Social
Tema	-	
Subtema	-	
Objetivo	13	Desarrollar ambientes escolares propicios que generen armonía social, con el fin de asegurar un alto logro educativo y la permanencia de las y los estudiantes en una formación educativa integral.
Estrategia	03	Modernizar la infraestructura y el equipamiento de los centros educativos a fin de facilitar la labor docente y el proceso de enseñanza aprendizaje.
Línea de Acción		

FUENTES DE FINANCIAMIENTO

Clave	Fuente	Origen	Porcentaje	Autorizado	Modificado	Gasto	Variación	
1110120	RECURSOS DEL ESTADO 2020	ESTATAL	0.00	0	2,505,175	0	2,505,175	
1219120	FINANCIAMIENTO INTERNO 2020	ESTATAL	0.00	0	0	0	0	
OTRAS FUENTES DE FINANCIAMIENTO								
Clave	Fuente	Programa	Origen	Porcentaje	Autorizado	Modificado	Gasto	Variación
1533118	REMANENTES FONDO DE APORTACIONES MÚLTIPLES INFRAESTRUCTURA EDUCATIVA SUPERIOR (FAM) 2019		FEDERAL	0.00	0	0	0	0
1533119	REMANENTES FONDO DE APORTACIONES MÚLTIPLES INFRAESTRUCTURA EDUCATIVA SUPERIOR (FAM) 2019	2K017D2	FEDERAL	0.00	0	8,850,046	0	8,850,046
1533120	REMANENTES FONDO DE APORTACIONES MÚLTIPLES INFRAESTRUCTURA EDUCATIVA SUPERIOR (FAM) 2020	2K017D2	FEDERAL	0.00	0	0	0	0
1533120	REMANENTES FONDO DE APORTACIONES MÚLTIPLES INFRAESTRUCTURA EDUCATIVA SUPERIOR (FAM) 2020		FEDERAL	0.00	0	0	0	0
2533117	FONDO DE APORTACIONES MÚLTIPLES INFRAESTRUCTURA EDUCATIVA SUPERIOR (FAM) 2017		FEDERAL	0.00	0	0	0	0
2533118	FONDO DE APORTACIONES MÚLTIPLES INFRAESTRUCTURA EDUCATIVA SUPERIOR (FAM) 2018		FEDERAL	0.00	0	0	0	0
2533119	FONDO DE APORTACIONES MÚLTIPLES INFRAESTRUCTURA EDUCATIVA SUPERIOR (FAM) 2019		FEDERAL	0.00	0	0	0	0
2533120	FONDO DE APORTACIONES MÚLTIPLES INFRAESTRUCTURA EDUCATIVA SUPERIOR (FAM) 2020	2K017D2	FEDERAL	100.00	61,412,005	58,475,922	0	58,475,922

GOBIERNO DEL ESTADO DE CHIHUAHUA
SEGUIMIENTO A LAS METAS DEL PROGRAMA OPERATIVO ANUAL
Primer Trimestre 2020

Última Actualización: 3/10/2020
 Hoja No. 2 de 2
 Fecha Impresión: 23/10/2020

418-UNIVERSIDAD AUTÓNOMA DE CHIHUAHUA

2K91TD2 / E103T2 - INFRAESTRUCTURA EDUCATIVA SUPERIOR 2020 / DESARROLLO HUMANO Y SOCIAL - EDUCACIÓN - DERECHOS HUMANOS E INCLUSIÓN SOCIAL

FIN: Contribuir a elevar la cobertura en Educación Superior mediante el incremento de la capacidad de la infraestructura instalada en la Universidad Autónoma de Chihuahua
PROPOSITO: Alumnas y alumnos de la Universidad Autónoma de Chihuahua cuentan con espacios educativos adecuados y suficientes

Referencia	Ratamen Narrativo	Presupuesto Modificado	Gasto Acumulado	% Gts. vs Medit.	Meta del Objetivo			Avance de la Meta del Objetivo				Meta de Beneficiarios		Avance de la Meta de Beneficiarios				Justificación			
					Unidad de Medidas	Valor Reprogramado	Cualificación	Valor Logr. del Trimestre	% Logr. vs Ragn.	Valor Logrado Acumulado	% Acum. vs Ragn.	Tipo	Valor Reprogramado	Valor Logrado del Trimestre	%	Valor Logrado Acumulado	%		Mujeres	Hombres	
C01	Nuevos espacios educativos construidos	69,932,143			Espacios educativos	41.00	ACUMULADO	0.00	0.00	0.00	0.00		Alumnas y alumnos	2,337	0	0.00	0.00	0.00	0	0	
C0101	Inversión comprometida para nuevos espacios educativos	69,932,143			Recurso financiero	35,349,270.59	ACUMULADO	0.00	0.00	0.00	0.00										
C02	Equipamiento y mobiliario suficientes.			0.00	Equipamiento	237.00	ACUMULADO	0.00	0.00	0.00	0.00		Alumnas y alumnos	2,337	0	0.00	0.00	0.00	0	0	
C0201	Asignación de recursos para adquirir y renovar equipam y mobiliario.			0.00	Recurso ejercido	1,923,622.00	ACUMULADO	0.00	0.00	0.00	0.00										
	Total	69,932,143						0.00	0.00	0.00	0.00					0.00	0.00				

Justificación de Diferencia de Avance con Respecto a las Metas Programadas

Tilichay Dapenno
 T.E.S. Luis Alberto Pineda Ramirez
 Rector
 Titular de Dependencia Cabeza de Sector

 Dr. Carlos González Herrera
 Secretario de Educación y Deporte

**GOBIERNO DEL ESTADO DE CHIHUAHUA
SEGUIMIENTO DE METAS DE INDICADORES
Presentados al Honorable Congreso del Estado
Primer Trimestre 2020**

Última Actualización 31/12/2019

Hoja No. 1 de 3

PRBRREP568

418-UNIVERSIDAD AUTONOMA DE CHIHUAHUA

2E051C1/E103T2 - VINCULACIÓN Y SERVICIOS EDUCATIVOS 2020 / DESARROLLO HUMANO Y SOCIAL - EDUCACIÓN - DERECHOS HUMANOS E INCLUSIÓN SOCIAL

DATOS DEL PROGRAMA

Definición del programa	Beneficiarios				
	Población	Tipo	M	H	Total
Disposición permanente y oportuna de los recursos humanos, materiales y financieros para beneficiar a las alumnas y alumnos usuarios de trámites y servicios educativos a fin de que realicen sus gestiones de manera rápida y eficaz, cumpliendo con el control interno y rendición de cuentas bajo los principios de eficacia, eficiencia, calidad y economía.	OBJETIVO	Alumnas y alumnos	15,311	13,006	28,317
	Recursos del Programa				
	Presupuesto Autorizado	Presupuesto Modificado	Gasto	Variación Presup. Modificado vs Gasto	
	8,280,904	8,280,904		8,280,904	

ALINEACIÓN

Alineación al Plan Nacional de Desarrollo

Alineación al Plan Estatal de Desarrollo

Eje	E1	Desarrollo Humano y Social
Tema	-	
Subtema	-	
Objetivo	17	Garantizar el acceso a la cultura como un Derecho Humano para la formación integral de la ciudadanía, que permita la cohesión e inclusión social e incentive la igualdad entre mujeres y hombres.
Estrategia	01	Establecer la cultura como un medio para el desarrollo económico, social y humano, al facilitar su acceso a la población que habita en zonas marginadas.
Línea de Acción		

**GOBIERNO DEL ESTADO DE CHIHUAHUA
SEGUIMIENTO DE METAS DE INDICADORES
Presentados al Honorable Congreso del Estado
Primer Trimestre 2020**

Última Actualización 31/12/2019
Hoja No. 2 de 3
PRBREP568

418-UNIVERSIDAD AUTONOMA DE CHIHUAHUA

2E051C1/E103T2 - VINCULACIÓN Y SERVICIOS EDUCATIVOS 2020 / DESARROLLO HUMANO Y SOCIAL - EDUCACIÓN - DERECHOS HUMANOS E INCLUSIÓN SOCIAL

DATOS DEL PROGRAMA

Definición del programa	Beneficiarios				
	Población	Tipo	M	H	Total
Disposición permanente y oportuna de los recursos humanos, materiales y financieros para beneficiar a las alumnas y alumnos usuarios de trámites y servicios educativos a fin de que realicen sus gestiones de manera rápida y eficaz, cumpliendo con el control interno y rendición de cuentas bajo los principios de eficacia, eficiencia, calidad y economía.	OBJETIVO	Alumnas y alumnos	15,311	13,006	28,317
	Recursos del Programa				
	Presupuesto Autorizado	Presupuesto Modificado	Gasto	Variación Presup. Modificado vs Gasto	
	8,280,904	8,280,904		8,280,904	

DATOS DEL INDICADOR

Nivel	Resumen Narrativo
PROPOSITO	Alumnas y alumnos formados de manera integral, socialmente responsables y con sólidas competencias se incorporan en los escenarios laborales para desarrollarse en un entorno global

Nombre del Indicador	Descripción del Indicador	Fórmula	Descripción de la Fórmula	Unidad de Medida	Tipo	Dimensión	Frecuencia
Porcentaje de egresados incorporados en el sector laboral	Expresa el total de egresados incorporados en el sector laboral en relación al total de egresados encuestados	$(TEISL / TEE) * 100$	Total de Egresados Incorporados en el Sector Laboral entre el Total de Egresados Encuestados por cien	Porcentual	ESTRATEGICO	EFICACIA	BIANUAL

Línea Base y Meta del Indicador

Frecuencia	Descripción de las Variables	Unidad de Medida	Valor Inicial	Valor Programado	Línea Base	Meta
BIANUAL 1	TEISL - Total de egresados encuestados incorporados en el sector laboral	Egresados	2,136.00	2,200.00	55.09	62.31
	TEE - Total de Egresados Encuestados	Egresados	3,877.00	3,531.00		

SEGUIMIENTO AL INDICADOR

Periodo	Descripción de las Variables	Valor Logrado	Resultado de la Meta	
			Trimestre	Acumulado
ENERO-MARZO	TEISL - Total de egresados encuestados incorporados en el sector laboral	0.00	0.00	0.00
	TEE - Total de Egresados Encuestados	0.00		

Justificación de Diferencia de Avance con Respecto a las Metas Programadas

Debido a que el indicador se cumple conforme al informe rectoral será reportado en cero hasta el cuarto trimestre.

**GOBIERNO DEL ESTADO DE CHIHUAHUA
SEGUIMIENTO DE METAS DE INDICADORES
Presentados al Honorable Congreso del Estado
Primer Trimestre 2020**

Última Actualización 31/12/2019
Hoja No. 3 de 3
PRBRREP568


418-UNIVERSIDAD AUTONOMA DE CHIHUAHUA

2E051C1/E103T2 - VINCULACIÓN Y SERVICIOS EDUCATIVOS 2020 / DESARROLLO HUMANO Y SOCIAL - EDUCACIÓN - DERECHOS HUMANOS E INCLUSIÓN SOCIAL


DATOS DEL PROGRAMA

Definición del programa	Beneficiarios				
	Población	Tipo	M	H	Total
Disposición permanente y oportuna de los recursos humanos, materiales y financieros para beneficiar a las alumnas y alumnos usuarios de trámites y servicios educativos a fin de que realicen sus gestiones de manera rápida y eficaz, cumpliendo con el control interno y rendición de cuentas bajo los principios de eficacia, eficiencia, calidad y economía.	OBJETIVO	Alumnas y alumnos	15,311	13,006	28,317
	Recursos del Programa				Variación
	Presupuesto Autorizado	Presupuesto Modificado	Gasto	Presup. Modificado vs Gasto	
	8,280,904	8,280,904		8,280,904	

Titular de Dependencia


M.E.S Luis Alberto Fierro Ramírez
Rector

Titular de Dependencia Cabeza de Sector


Dr. Carlos González Herrera
Secretario de Educación y Deporte

**GOBIERNO DEL ESTADO DE CHIHUAHUA
SEGUIMIENTO DE METAS DE INDICADORES
Presentados al Honorable Congreso del Estado
Primer Trimestre 2020**

Última Actualización 31/12/2019
Hoja No. 1 de 3
PRBRREP568

418-UNIVERSIDAD AUTONOMA DE CHIHUAHUA

2E068C1/E103T2 - COBERTURA EN EDUCACIÓN SUPERIOR LICENCIATURA 2020 / DESARROLLO HUMANO Y SOCIAL - EDUCACIÓN - DERECHOS HUMANOS E INCLUSIÓN SOCIAL

DATOS DEL PROGRAMA

Definición del programa

Se orienta a las acciones y proyectos de regulación, desarrollo, promoción y prestación de servicios educativos que otorguen mayores oportunidades de acceso a la educación superior a nivel superior universitario o profesional asociado, licenciatura y universitaria para las y los alumnos.

Beneficiarios

Población	Tipo	M	H	Total
OBJETIVO	Alumnas y alumnos	5,722	5,378	11,100
Recursos del Programa				
Presupuesto Autorizado	Presupuesto Modificado	Gasto	Variación Presup. Modificado vs Gasto	
236,978,738	236,978,738		236,978,738	

ALINEACIÓN

Alineación al Plan Nacional de Desarrollo

Alineación al Plan Estatal de Desarrollo

Eje	E1	Desarrollo Humano y Social
Tema	-	
Subtema	-	
Objetivo	12	Promover la inclusión y la igualdad del sistema educativo para contribuir a la conformación de una sociedad más justa en favor de las personas vulneradas.
Estrategia	04	Ampliar las oportunidades de acceso a la educación a las personas en situación de vulnerabilidad que se encuentran en rezago educativo.
Línea de Acción		

**GOBIERNO DEL ESTADO DE CHIHUAHUA
SEGUIMIENTO DE METAS DE INDICADORES
Presentados al Honorable Congreso del Estado
Primer Trimestre 2020**

Última Actualización 31/12/2019
Hoja No. 2 de 3
PRBRREP568

418-UNIVERSIDAD AUTONOMA DE CHIHUAHUA

2E068C1/E103T2 - COBERTURA EN EDUCACIÓN SUPERIOR LICENCIATURA 2020 / DESARROLLO HUMANO Y SOCIAL - EDUCACIÓN - DERECHOS HUMANOS E INCLUSIÓN SOCIAL

DATOS DEL PROGRAMA

Definición del programa	Beneficiarios				
	Población	Tipo	M	H	Total
Se orienta a las acciones y proyectos de regulación, desarrollo, promoción y prestación de servicios educativos que otorguen mayores oportunidades de acceso a la educación superior a nivel superior universitario o profesional asociado, licenciatura y universitaria para las y los alumnos.	OBJETIVO	Alumnas y alumnos	5,722	5,378	11,100
	Recursos del Programa			Variación	
	Presupuesto Autorizado	Presupuesto Modificado	Gasto	Presup. Modificado vs Gasto	
	236,978,738	236,978,738		236,978,738	

DATOS DEL INDICADOR

Nivel	Resumen Narrativo
PROPOSITO	Alumnas y alumnos acceden con igualdad de oportunidades a los servicios de educación superior ofrecidos

Nombre del Indicador	Descripción del Indicador	Fórmula	Descripción de la Fórmula	Unidad de Medida	Tipo	Dimensión	Frecuencia
Porcentaje de absorción de la matrícula egresada de media superior estatal que ingresa a nivel superior en la Universidad Autónoma de Chihuahua (UACH)	Expresa la absorción de egresados de media superior del estado de Chihuahua y que ingresan a primer grado de educación superior en la Universidad Autónoma de Chihuahua (UACH)	$(AC / MEMS_ECH) * 100$	Alumnas y alumnos aceptados en el servicio de educación superior de la Universidad Autónoma de Chihuahua (UACH) entre matrícula egresada de media superior a nivel estatal por cien	Porcentual	ESTRATEGICO	EFICIENCIA	ANUAL

Línea Base y Meta del Indicador

Frecuencia	Descripción de las Variables	Unidad de Medida	Valor Inicial	Valor Programado	Línea Base	Meta
ANUAL	AC - Número de alumnas y alumnos aceptados en el servicio de educación superior en la Universidad Autónoma de Chihuahua (UACH)	Alumnas y alumnos	11,133.00	11,100.00	26.99	25.67
	MEMS_ECH - Matrícula egresada de media superior en el estado de Chihuahua	Alumnas y alumnos	41,247.00	43,247.00		

SEGUIMIENTO AL INDICADOR

Periodo	Descripción de las Variables	Valor Logrado	Resultado de la Meta	
			Trimestre	Acumulado
ENERO-MARZO	AC - Número de alumnas y alumnos aceptados en el servicio de educación superior en la Universidad Autónoma de Chihuahua (UACH)	0.00	0.00	0.00
	MEMS_ECH - Matrícula egresada de media superior en el estado de Chihuahua	0.00		

Justificación de Diferencia de Avance con Respecto a las Metas Programadas

Debido a que el indicador se cumple conforme al informe rectoral será reportado en cero hasta el cuarto trimestre.

**GOBIERNO DEL ESTADO DE CHIHUAHUA
SEGUIMIENTO DE METAS DE INDICADORES
Presentados al Honorable Congreso del Estado
Primer Trimestre 2020**

Última Actualización 31/12/2019
Hoja No. 3 de 3
PRBRREP568

418-UNIVERSIDAD AUTONOMA DE CHIHUAHUA

2E068C1/E103T2 - COBERTURA EN EDUCACIÓN SUPERIOR LICENCIATURA 2020 / DESARROLLO HUMANO Y SOCIAL - EDUCACIÓN - DERECHOS HUMANOS E INCLUSIÓN SOCIAL

DATOS DEL PROGRAMA


Definición del programa	Beneficiarios				
	Población	Tipo	M	H	Total
Se orienta a las acciones y proyectos de regulación, desarrollo, promoción y prestación de servicios educativos que otorguen mayores oportunidades de acceso a la educación superior a nivel superior universitario o profesional asociado, licenciatura y universitaria para las y los alumnos.	OBJETIVO	Alumnas y alumnos	5,722	5,378	11,100
	Recursos del Programa				
	Presupuesto Autorizado	Presupuesto Modificado	Gasto	Variación Presup. Modificado vs Gasto	
	236,978,738	236,978,738		236,978,738	

Titular de Dependencia



M.E.S Luis Alberto Fierro Ramirez
Rector

Titular de Dependencia Cabeza de Sector



Dr. Carlos González Herrera
Secretario de Educación y Deporte

**GOBIERNO DEL ESTADO DE CHIHUAHUA
SEGUIMIENTO DE METAS DE INDICADORES
Presentados al Honorable Congreso del Estado
Primer Trimestre 2020**

Última Actualización 31/12/2019
Hoja No. 1 de 3
PRBRREP568

418-UNIVERSIDAD AUTÓNOMA DE CHIHUAHUA

2E072C1/E103T2 - DOCENCIA EN EDUCACIÓN SUPERIOR LICENCIATURA 2020 / DESARROLLO HUMANO Y SOCIAL - EDUCACIÓN - DERECHOS HUMANOS E INCLUSIÓN SOCIAL

DATOS DEL PROGRAMA

Definición del programa

Se orienta a las acciones y proyectos que permiten la correcta prestación y regulación de los servicios para educación superior en licenciatura, que aporten mayor calidad a la educación que se brinda en nivel superior universitario o profesional asociado, licenciatura y universitaria

Beneficiarios

Población	Tipo	M	H	Total
OBJETIVO	Alumnas y alumnos	14,475	12,211	26,686
Recursos del Programa				
Presupuesto Autorizado	Presupuesto Modificado	Gasto	Variación Presup. Modificado vs Gasto	
161,536,648	161,536,648		161,536,648	

ALINEACIÓN

Alineación al Plan Nacional de Desarrollo

Alineación al Plan Estatal de Desarrollo

Eje	E1	Desarrollo Humano y Social
Tema	-	
Subtema	-	
Objetivo	13	Desarrollar ambientes escolares propicios que generen armonía social, con el fin de asegurar un alto logro educativo y la permanencia de las y los estudiantes en una formación educativa integral.
Estrategia	01	Promover los derechos humanos, los valores democráticos, la igualdad de género y el respeto por el medio ambiente, a fin de contribuir a la armonía social.
Línea de Acción		

**GOBIERNO DEL ESTADO DE CHIHUAHUA
SEGUIMIENTO DE METAS DE INDICADORES
Presentados al Honorable Congreso del Estado
Primer Trimestre 2020**

Última Actualización 31/12/2019
Hoja No. 2 de 3
PRBRREP568

418-UNIVERSIDAD AUTONOMA DE CHIHUAHUA

2E072C1/E103T2 - DOCENCIA EN EDUCACIÓN SUPERIOR LICENCIATURA 2020 / DESARROLLO HUMANO Y SOCIAL - EDUCACIÓN - DERECHOS HUMANOS E INCLUSIÓN SOCIAL

DATOS DEL PROGRAMA

Definición del programa	Beneficiarios				
	Población	Tipo	M	H	Total
Se orienta a las acciones y proyectos que permiten la correcta prestación y regulación de los servicios para educación superior en licenciatura, que aporten mayor calidad a la educación que se brinda en nivel superior universitario o profesional asociado, licenciatura y universitaria	OBJETIVO	Alumnas y alumnos	14,475	12,211	26,686
	Recursos del Programa			Variación	
	Presupuesto Autorizado	Presupuesto Modificado	Gasto	Presup. Modificado vs Gasto	
	161,536,648	161,536,648		161,536,648	

DATOS DEL INDICADOR

Nivel	Resumen Narrativo
PROPOSITO	Alumnas y alumnos concluyen su educación superior en programas educativos de calidad, formados de manera integral y con sentido humanista

Nombre del Indicador	Descripción del Indicador	Fórmula	Descripción de la Fórmula	Unidad de Medida	Tipo	Dimensión	Frecuencia
Porcentaje de las y los egresados de programas educativos reconocidos por su buena calidad	Expresa el porcentaje de las y los alumnos que terminaron su formación académica en programas educativos reconocidos por su buena calidad	$(AE_PEBC / AET) * 100$	Total de alumnas y alumnos egresados de Programas Educativos reconocidos por su Buena Calidad en relación al total de Alumnos Egresados por cien.	Porcentual	ESTRATEGICO	EFICACIA	ANUAL

Linea Base y Meta del Indicador

Frecuencia	Descripción de las Variables	Unidad de Medida	Valor Inicial	Valor Programado	Linea Base	Meta
ANUAL	AE_PEBC - Total de alumnas y alumnos egresados de programas educativos reconocidos por su buena calidad	Alumnas y alumnos	2,559.00	2,884.00	66.00	69.49
	AET - Total de alumnas y alumnos egresados	Alumnas y alumnos	3,877.00	4,150.00		

SEGUIMIENTO AL INDICADOR

Periodo	Descripción de las Variables	Valor Logrado	Resultado de la Meta	
			Trimestre	Acumulado
ENERO-MARZO	AE_PEBC-Total de alumnas y alumnos egresados de programas educativos reconocidos por su buena calidad	0.00	0.00	0.00
	AET-Total de alumnas y alumnos egresados	0.00		

Justificación de Diferencia de Avance con Respecto a las Metas Programadas

Debido a que el indicador se cumple conforme al informe rectoral será reportado en cero hasta el cuarto trimestre.

**GOBIERNO DEL ESTADO DE CHIHUAHUA
SEGUIMIENTO DE METAS DE INDICADORES
Presentados al Honorable Congreso del Estado
Primer Trimestre 2020**

Última Actualización 31/12/2019
Hoja No. 3 de 3
PRBRREP568

418-UNIVERSIDAD AUTONOMA DE CHIHUAHUA

2E072C1/E103T2 - DOCENCIA EN EDUCACIÓN SUPERIOR LICENCIATURA 2020 / DESARROLLO HUMANO Y SOCIAL - EDUCACIÓN - DERECHOS HUMANOS E INCLUSIÓN SOCIAL

DATOS DEL PROGRAMA


Definición del programa	Beneficiarios				
	Población	Tipo	M	H	Total
Se orienta a las acciones y proyectos que permiten la correcta prestación y regulación de los servicios para educación superior en licenciatura, que aporten mayor calidad a la educación que se brinda en nivel superior universitario o profesional asociado, licenciatura y universitaria	OBJETIVO	Alumnas y alumnos	14,475	12,211	26,686
	Recursos del Programa				Variación
	Presupuesto Autorizado	Presupuesto Modificado	Gasto	Presup. Modificado vs Gasto	
	161,536,648	161,536,648		161,536,648	

Titular de Dependencia



M.E.S Luis Alberto Fierro Ramírez
Rector

Titular de Dependencia Cabeza de Sector



Dr. Carlos González Herrera
Secretario de Educación y Deporte

**GOBIERNO DEL ESTADO DE CHIHUAHUA
SEGUIMIENTO DE METAS DE INDICADORES
Presentados al Honorable Congreso del Estado
Primer Trimestre 2020**

Última Actualización 31/12/2019
Hoja No. 1 de 3
PRBRREP568

418-UNIVERSIDAD AUTONOMA DE CHIHUAHUA

2E073C1/E103T2 - DOCENCIA EN EDUCACIÓN SUPERIOR POSGRADO 2020 / DESARROLLO HUMANO Y SOCIAL - EDUCACIÓN - DERECHOS HUMANOS E INCLUSIÓN SOCIAL

DATOS DEL PROGRAMA

Definición del programa	Beneficiarios				
	Población	Tipo	M	H	Total
El programa de docencia se orienta exclusivamente al posgrado; lo que significa que forma investigadores especializados en temáticas socio ambientales, de sustentabilidad, humanísticas, tecnologías de información (TICS) que son entregados a la sociedad permitiendo la mejora continua en la educación, calidad de vida y una sociedad más comprometida con la cultura, ambiente y compromiso social. Lo anterior permite la operación de un laboratorio de ideas en apoyo a la confexión de políticas públicas	OBJETIVO	Alumnos y alumnas	795	836	1,631
	Recursos del Programa				Variación
	Presupuesto Autorizado	Presupuesto Modificado	Gasto	Presup. Modificado vs Gasto	
	3,114,600	3,114,600		3,114,600	

ALINEACIÓN

Alineación al Plan Nacional de Desarrollo

Alineación al Plan Estatal de Desarrollo

Eje	E1	Desarrollo Humano y Social
Tema	-	
Subtema	-	
Objetivo	14	Fortalecer la innovación científica y tecnológica en las instituciones educativas, para contribuir al desarrollo económico y la competitividad del estado.
Estrategia	02	Impulsar la investigación científica, el desarrollo tecnológico y la formación de capital humano de alto nivel en el sector educativo para transitar hacia una sociedad del conocimiento.
Línea de Acción		

**GOBIERNO DEL ESTADO DE CHIHUAHUA
SEGUIMIENTO DE METAS DE INDICADORES
Presentados al Honorable Congreso del Estado
Primer Trimestre 2020**

Última Actualización 31/12/2019
Hoja No. 2 de 3
PRBRREP568

418-UNIVERSIDAD AUTONOMA DE CHIHUAHUA

2E073C1/E103T2 - DOCENCIA EN EDUCACIÓN SUPERIOR POSGRADO 2020 / DESARROLLO HUMANO Y SOCIAL - EDUCACIÓN - DERECHOS HUMANOS E INCLUSIÓN SOCIAL

DATOS DEL PROGRAMA

Definición del programa	Beneficiarios				
	Población	Tipo	M	H	Total
El programa de docencia se orienta exclusivamente al posgrado; lo que significa que forma investigadores especializados en temáticas socio ambientales, de sustentabilidad, humanísticas, tecnologías de información (TICS) que son entregados a la sociedad permitiendo la mejora continua en la educación, calidad de vida y una sociedad más comprometida con la cultura, ambiente y compromiso social. Lo anterior permite la operación de un laboratorio de ideas en apoyo a la confexión de políticas públicas	OBJETIVO	Alumnos y alumnas	795	836	1,631
	Recursos del Programa				Variación
	Presupuesto Autorizado	Presupuesto Modificado	Gasto	Presup. Modificado vs Gasto	
	3,114,600	3,114,600		3,114,600	

DATOS DEL INDICADOR

Nivel	Resumen Narrativo
PROPOSITO	Las alumnas y los alumnos cuentan con una formación de alto nivel desarrollandose como profesionistas científicos, tecnólogos y líderes socialmente responsables; capaces de solucionar, crear, innovar y eficientar el uso sustentable de recursos

Nombre del Indicador	Descripción del Indicador	Fórmula	Descripción de la Fórmula	Unidad de Medida	Tipo	Dimensión	Frecuencia
Porcentaje de profesionistas a nivel posgrado del estado atendidas por la Universidad Autónoma de Chihuahua (UACH)	Determina el número total de profesionistas inscritos en un programa de posgrado de alto nivel en la Universidad Autónoma de Chihuahua (UACH) en relación al total de profesionistas estudiando un posgrado en el estado	$(\text{TPP_UACH}/\text{TPP_ECH}) * 100$	Total de Profesionistas a nivel Posgrado atendidos en la Universidad Autónoma de Chihuahua (UACH) en relación al Total de profesionistas a nivel posgrado del estado de Chihuahua	Porcentual	ESTRATEGICO	EFICACIA	ANUAL

Linea Base y Meta del Indicador

Frecuencia	Descripción de las Variables	Unidad de Medida	Valor Inicial	Valor Programado	Linea Base	Meta
ANUAL	TPP_UACH - Total de profesionistas a nivel posgrado atendidos en la Universidad Autónoma de Chihuahua (UACH)	Alumnas y alumnos	1,631.00	1,522.00	23.31	21.73
	TPP_ECH - Total de profesionistas a nivel posgrado del estado de Chihuahua	Alumnas y alumnos	6,997.00	7,005.00		

SEGUIMIENTO AL INDICADOR

Periodo	Descripción de las Variables	Valor Logrado	Resultado de la Meta	
			Trimestre	Acumulado
ENERO-MARZO	TPP_UACH-Total de profesionistas a nivel posgrado atendidos en la Universidad Autónoma de Chihuahua (UACH)	0.00	0.00	0.00
	TPP_ECH-Total de profesionistas a nivel posgrado del estado de Chihuahua	0.00		

Justificación de Diferencia de Avance con Respecto a las Metas Programadas

Debido a que el indicador se cumple conforme al informe rectoral será reportado en cero hasta el cuarto trimestre.

**GOBIERNO DEL ESTADO DE CHIHUAHUA
SEGUIMIENTO DE METAS DE INDICADORES
Presentados al Honorable Congreso del Estado
Primer Trimestre 2020**

Última Actualización 31/12/2019
Hoja No. 3 de 3
PRBRREP568


418-UNIVERSIDAD AUTONOMA DE CHIHUAHUA

2E073C1/E103T2 - DOCENCIA EN EDUCACIÓN SUPERIOR POSGRADO 2020 / DESARROLLO HUMANO Y SOCIAL - EDUCACIÓN - DERECHOS HUMANOS E INCLUSIÓN SOCIAL

DATOS DEL PROGRAMA


Definición del programa	Beneficiarios				
	Población	Tipo	M	H	Total
El programa de docencia se orienta exclusivamente al posgrado; lo que significa que forma investigadores especializados en temáticas socio ambientales, de sustentabilidad, humanísticas, tecnologías de información (TICS) que son entregados a la sociedad permitiendo la mejora continua en la educación, calidad de vida y una sociedad más comprometida con la cultura, ambiente y compromiso social. Lo anterior permite la operación de un laboratorio de ideas en apoyo a la confexión de políticas públicas	OBJETIVO	Alumnos y alumnas	795	836	1,631
	Recursos del Programa				Variación
	Presupuesto Autorizado	Presupuesto Modificado	Gasto	Presup. Modificado vs Gasto	
	3,114,600	3,114,600		3,114,600	

Titular de Dependencia



M.E.S Luis Alberto Fierro Ramirez
Rector

Titular de Dependencia Cabeza de Sector



Dr. Carlos González Herrera
Secretario de Educación y Deporte

**GOBIERNO DEL ESTADO DE CHIHUAHUA
SEGUIMIENTO DE METAS DE INDICADORES
Presentados al Honorable Congreso del Estado
Primer Trimestre 2020**

Última Actualización 31/12/2019
Hoja No. 1 de 3
PRBRREP568

418-UNIVERSIDAD AUTONOMA DE CHIHUAHUA

2E142C1/E103T2 - FORTALECIMIENTO DE LA GESTIÓN EDUCATIVA, INCLUYENTE E INNOVADORA 2020 / DESARROLLO HUMANO Y SOCIAL - EDUCACIÓN - DERECHOS HUMANOS E INCLUSIÓN SOCIAL

DATOS DEL PROGRAMA

Definición del programa	Beneficiarios				
	Población	Tipo	M	H	Total
Se orienta a la correcta prestación de servicios educativos de nivel superior con el objetivo del aseguramiento de la calidad de las funciones sustantivas y adjetivas de la institución mediante una gestión holística, innovadora, incluyente, eficiente y oportuna de los recursos intelectuales, académicos, financieros y patrimoniales con el objetivo de ser una institución pertinente, socialmente responsable y con alto sentido de pertenencia que satisfaga las necesidades de la comunidad universitaria.	OBJETIVO	Alumnas y alumnos	15,311	13,006	28,317
	Recursos del Programa				Variación
	Presupuesto Autorizado	Presupuesto Modificado	Gasto	Presup. Modificado vs Gasto	
	1,819,216,138	1,791,554,744		1,791,554,744	

ALINEACIÓN

Alineación al Plan Nacional de Desarrollo

Alineación al Plan Estatal de Desarrollo

Eje	E1	Desarrollo Humano y Social
Tema	--	
Subtema	--	
Objetivo	15	Fomentar la transparencia y la rendición de cuentas del sector educativo para garantizar su eficacia.
Estrategia	02	Incrementar la automatización de los servicios educativos facilitando el acceso a los mismos.
Línea de Acción		

**GOBIERNO DEL ESTADO DE CHIHUAHUA
SEGUIMIENTO DE METAS DE INDICADORES
Presentados al Honorable Congreso del Estado
Primer Trimestre 2020**

Última Actualización 31/12/2019
Hoja No. 2 de 3
PRBRREP568

418-UNIVERSIDAD AUTONOMA DE CHIHUAHUA

2E142C1/E103T2 - FORTALECIMIENTO DE LA GESTIÓN EDUCATIVA, INCLUYENTE E INNOVADORA 2020 / DESARROLLO HUMANO Y SOCIAL - EDUCACIÓN - DERECHOS HUMANOS E INCLUSIÓN SOCIAL

DATOS DEL PROGRAMA

Definición del programa	Beneficiarios				
	Población	Tipo	M	H	Total
Se orienta a la correcta prestación de servicios educativos de nivel superior con el objetivo del aseguramiento de la calidad de las funciones sustantivas y adjetivas de la institución mediante una gestión holística, innovadora, incluyente, eficiente y oportuna de los recursos intelectuales, académicos, financieros y patrimoniales con el objetivo de ser una institución pertinente, socialmente responsable y con alto sentido de pertenencia que satisfaga las necesidades de la comunidad universitaria.	OBJETIVO	Alumnas y alumnos	15,311	13,006	28,317
	Recursos del Programa			Variación	
	Presupuesto Autorizado	Presupuesto Modificado	Gasto	Presup. Modificado vs Gasto	
	1,819,216,138	1,791,554,744		1,791,554,744	

DATOS DEL INDICADOR

Nivel	Resumen Narrativo
PROPOSITO	Alumnas y alumnos satisfechos con la calidad de la gestión de los servicios educativos de la institución

Nombre del Indicador	Descripción del Indicador	Fórmula	Descripción de la Fórmula	Unidad de Medida	Tipo	Dimensión	Frecuencia
Porcentaje de alumnas y alumnos satisfechos con la calidad de la gestión educativa de la institución	Expresa el número de alumnas y alumnos satisfechos con la administración y gestión educativa de la institución en relación al total de alumnos encuestados	$(ASAG/ME)*100$	Alumnas y alumnos satisfechos con la Administración y Gestión de la Institución entre la Matrícula encuestada por cien	Porcentual	ESTRATEGICO	EFICACIA	ANUAL

Línea Base y Meta del Indicador

Frecuencia	Descripción de las Variables	Unidad de Medida	Valor Inicial	Valor Programado	Línea Base	Meta
ANUAL	ASAG - Alumnas y alumnos satisfechos con la administración y gestión de la institución	Alumnas y alumnos	1,684.00	1,170.00	86.85	78.00
	ME - Matrícula encuestada	Alumnas y alumnos	1,939.00	1,500.00		

SEGUIMIENTO AL INDICADOR

Periodo	Descripción de las Variables	Valor Logrado	Resultado de la Meta	
			Trimestre	Acumulado
ENERO-MARZO	ASAG-Alumnas y alumnos satisfechos con la administración y gestión de la institución	0.00	0.00	0.00
	ME-Matrícula encuestada	0.00		

Justificación de Diferencia de Avance con Respecto a las Metas Programadas

Debido a que el indicador se cumple conforme al informe rectoral será reportado en cero hasta el cuarto trimestre.

**GOBIERNO DEL ESTADO DE CHIHUAHUA
SEGUIMIENTO DE METAS DE INDICADORES
Presentados al Honorable Congreso del Estado
Primer Trimestre 2020**

Última Actualización 31/12/2019
Hoja No. 3 de 3
PRBRREP568


418-UNIVERSIDAD AUTONOMA DE CHIHUAHUA

2E142C1/E103T2 - FORTALECIMIENTO DE LA GESTIÓN EDUCATIVA, INCLUYENTE E INNOVADORA 2020 / DESARROLLO HUMANO Y SOCIAL - EDUCACIÓN - DERECHOS HUMANOS E INCLUSIÓN SOCIAL


DATOS DEL PROGRAMA

Definición del programa	Beneficiarios				
	Población	Tipo	M	H	Total
Se orienta a la correcta prestación de servicios educativos de nivel superior con el objetivo del aseguramiento de la calidad de las funciones sustantivas y adjetivas de la institución mediante una gestión holística, innovadora, incluyente, eficiente y oportuna de los recursos intelectuales, académicos, financieros y patrimoniales con el objetivo de ser una institución pertinente, socialmente responsable y con alto sentido de pertenencia que satisfaga las necesidades de la comunidad universitaria.	OBJETIVO	Alumnas y alumnos	15,311	13,006	28,317
	Recursos del Programa				
	Presupuesto Autorizado	Presupuesto Modificado	Gasto	Variación Presup. Modificado vs Gasto	
	1,819,216,138	1,791,554,744		1,791,554,744	

Titular de Dependencia


M.E.S Luis Alberto Fierro Ramirez
Rector

Titular de Dependencia Cabeza de Sector


Dr. Carlos González Herrera
Secretario de Educación y Deporte